

Behinderung und Ausweis

- Anträge
- Verfahren der Antragstellung
- Merkmale für Nachteilsausgleiche
- Versorgungsmedizinische Grundsätze

Stand: Mai 2023

Wichtige Hinweise

Für behinderte Menschen bieten verschiedenste Vorschriften in Gesetzen, Erlassen, Satzungen, Tarifen und so weiter eine Reihe von Rechten und Pflichten. Oft können diese aber nur dann genutzt werden, wenn Betroffene die Eigenschaft als schwerbehinderter Mensch und weitere Voraussetzungen durch einen Schwerbehindertenausweis nachweisen.

Diese Broschüre will aufzeigen, unter welchen Voraussetzungen der Schwerbehindertenausweis ausgestellt wird und wie der behinderte Mensch am Verfahren mitwirken kann. Grundlage für alle Begutachtungen nach dem Schwerbehindertenrecht ist die Versorgungsmedizin-Verordnung – VersMedV.

Die aktuelle Fassung der Versorgungsmedizin-Verordnung und damit auch die „Versorgungsmedizinischen Grundsätze“ sind abgedruckt.

Ihr Integrationsamt Thüringen

Inhaltsverzeichnis

Seite

Keine Rechte ohne Nachweis	6
Hinweise und Tipps zur Antragstellung nach dem Schwerbehindertenrecht (Neuntes Buch Sozialgesetzbuch – SGB IX)	7
Der Erstantrag	12
– Antragsmuster	14
– Die Ausweismerkzeichen („Im Einzelnen bedeuten ...“)	27
Feststellung der Behinderung und des Grades der Behinderung (Verfahren).....	36
Bescheid über die Feststellung einer Behinderung, des Grades der Behinderung (GdB) und der gesundheitlichen Merkmale für die Inanspruchnahme von Nachteilsausgleichen	41
Ausweis	46
– Welche Nachteilsausgleiche bei welchen Merkzeichen?	47
– Ausweis für die unentgeltliche Beförderung im öffentlichen Personenverkehr	48
– Sondergruppen	50
– Gültigkeitsdauer	51
Beiblatt zum Ausweis bei „Freifahrt“	53
Freifahrt ohne Kilometerbegrenzung	56
Bescheinigungen	57
1. Zur Vorlage beim Finanzamt.....	57
2. Zur Erteilung einer Ausnahmegenehmigung für Parkerleichterungen.....	59
Rechtsbehelf.....	61
Änderung des Feststellungsbescheides/des Ausweises	65
1. Auf Antrag des (schwer-) behinderten Menschen:.....	65
a) Änderung des Gesundheitszustandes:.....	65
b) Verzicht auf die Eigenschaft als schwerbehinderter Mensch	67
2. Änderung „von Amts wegen“:	67
a) Änderung des Gesundheitszustandes	67
b) Rücknahme von Verwaltungsentscheidungen	68
c) Verfahren.....	68

Änderung eines Rentenbescheides, einer Verwaltungs- oder Gerichtsentscheidung	69
Schutzfrist bei Wegfall der Eigenschaft als schwerbehinderter Mensch	69
Einziehung des Ausweises.....	70
Verlängerung der Gültigkeitsdauer des Schwerbehindertenausweises	71
Gleichstellung.....	71

Anlagen

I Auszug aus dem Neunten Buch Sozialgesetzbuch (SGB IX)	74
II Auszug aus dem Zehnten Buch Sozialgesetzbuch (SGB X)	79
III Versorgungsmedizinische Grundsätze	84
IV Schwerbehindertenausweisverordnung	218
V Anschriften der für das Feststellungsverfahren und Ausweiswesen zuständigen Behörden in Thüringen	224
VI Zuständige Auslandsversorgungsämter	227
VII Anschriften der Sozialgerichte in Thüringen	229
VIII Anschriften des Integrationsamtes Thüringen.....	230

Die Verwendung männlicher und weiblicher Wortformen wurde aus Gründen der Lesbarkeit nicht konsequent eingehalten. Gleichwohl sind, wenn nicht anders ausgewiesen, stets die männliche und weibliche Form gemeint.

Keine Rechte ohne Nachweis

Die Rechte und Nachteilsausgleiche, die schwerbehinderten Menschen zustehen, ergeben sich nicht nur aus dem Sozialgesetzbuch Neuntes Buch (SGB IX), sondern auch aus vielen anderen Vorschriften, wie zum Beispiel dem Steuerrecht.

Nachteilsausgleiche werden in Gestalt von besonderen Schutzrechten und Leistungsansprüchen gewährt. Sie haben den Zweck, berufliche, wirtschaftliche und soziale Nachteile, die jemand durch seine Behinderung erleidet, auszugleichen.

Welche Nachteilsausgleiche im Einzelnen zustehen, ist in unserer Publikation „Nachteilsausgleiche“ gesammelt worden. Die Publikation können Sie im Internet www.landesverwaltungsamt.thueringen.de -> **Soziales und Versorgung** -> **Schwerbehinderte Menschen** -> **Integrationsamt** unter Publikationen herunterladen.

Wer sein Recht als schwerbehinderter Mensch beanspruchen will, muss seine Schwerbehinderteneigenschaft nachweisen können. Nur in Ausnahmefällen, zum Beispiel wenn **offensichtlich** eine Schwerbehinderung vorliegt, können die Rechte auch **ohne** formellen Nachweis durchgesetzt werden. Aber auch diese behinderten Menschen sind gut beraten, sich einen amtlichen Nachweis über die Schwerbehinderteneigenschaft geben zu lassen, um es nicht auf Streitigkeiten vor Gerichten ankommen zu lassen.

Menschen mit Behinderungen sind Menschen, die körperliche, seelische, geistige oder Sinnesbeeinträchtigungen haben, die sie in Wechselwirkung mit einstellungs- und umweltbedingten Barrieren an der gleichberechtigten Teilhabe an der Gesellschaft mit hoher Wahrscheinlichkeit länger als sechs Monate hindern können. Eine Beeinträchtigung nach Satz 1 liegt vor, wenn der Körper- und Gesundheitszustand von dem für das Lebensalter typischen Zustand abweicht. Menschen sind von Behinderung bedroht, wenn eine Beeinträchtigung nach Satz 1 zu erwarten ist.

Schwerbehinderte Menschen im Sinne des SGB IX sind Menschen,

- bei denen ein Grad der Behinderung von wenigstens 50 vorliegt **und**
- die ihren Wohnsitz, ihren gewöhnlichen Aufenthalt oder ihre Beschäftigung auf einem Arbeitsplatz im Sinne des § 156 SGB IX rechtmäßig im Geltungsbereich dieses Gesetzbuches (Bundesrepublik Deutschland) haben (§ 2 Absatz 2 SGB IX).

Als Nachweis der Eigenschaft als schwerbehinderter Mensch dient ein Ausweis und nicht der Feststellungsbescheid.

In diesem Heft wird erläutert, wie die Schwerbehinderteneigenschaft festgestellt und welcher Nachweis (Ausweis) im Einzelfall ausgestellt wird.

Für bestimmte Menschen, die behindert, aber nicht schwerbehindert sind (GdB weniger als 50), gibt es Bescheinigungen, die zur Inanspruchnahme von Rechten und Nachteilsausgleichen ausgestellt werden (zum Beispiel für einen Steuerfreibetrag).

Hinweise und Tipps zur Antragstellung nach dem Schwerbehindertenrecht (Neuntes Buch Sozialgesetzbuch – SGB IX)

Die nachfolgenden Hinweise und Tipps sollen Ihnen beim Ausfüllen des Antrages helfen sowie Ihnen einen kleinen Einblick in die Bearbeitungsabläufe geben.

Die Merkzeichen (Punkt 10 im Antrag) haben folgende Bedeutung:

G

gehbehindert – In seiner Bewegungsfähigkeit im Straßenverkehr ist erheblich beeinträchtigt, wer infolge einer Einschränkung des Gehvermögens, auch durch innere Leiden, oder infolge von Anfällen oder von Störungen der Orientierungsfähigkeit nicht ohne erhebliche Schwierigkeiten oder nicht ohne Gefahren für sich oder andere Wegstrecken im Ortsverkehr zurückzulegen vermögen, die üblicherweise noch zu Fuß zurückgelegt werden.

Das Merkzeichen ermöglicht entweder die unentgeltliche Beförderung im öffentlichen Personenverkehr - in der Regel nur nach Entrichtung einer Eigenbeteiligung von 91,00 € jährlich bzw. 46,00 € halbjährlich – oder Ermäßigung der Kraftfahrzeugsteuer um 50 v. H.

aG

außergewöhnlich gehbehindert – Schwerbehinderte Menschen mit außergewöhnlicher Gehbehinderung sind Personen mit einer erheblichen mobilitätsbezogenen Teilhabebeeinträchtigung, die einem Grad der Behinderung von mindestens 80 entspricht. Eine erhebliche mobilitätsbezogene Teilhabebeeinträchtigung liegt vor, wenn sich die schwerbehinderten Menschen wegen der Schwere ihrer Beeinträchtigung dauernd nur mit fremder Hilfe oder mit großer Anstrengung außerhalb ihres Kraftfahrzeuges bewegen können.

Dem genannten Personenkreis kann auf Antrag von der zuständigen Straßenverkehrsbehörde eine Sonderparkgenehmigung erteilt werden. Das Merkzeichen berechtigt ferner zum Erlass der Kraftfahrzeugsteuer und daneben zur unentgeltlichen Beförderung im öffentlichen Personenverkehr – in der Regel nur nach Entrichtung einer Eigenbeteiligung von 91,00 € jährlich bzw. 46,00 € halbjährlich.

- B** **Berechtigung zur Mitnahme einer Begleitperson** – Zur Mitnahme einer Begleitperson sind schwerbehinderte Menschen berechtigt, die bei der Benutzung von öffentlichen Verkehrsmitteln infolge ihrer Behinderung regelmäßig auf fremde Hilfe angewiesen sind. Dieses Merkzeichen berechtigt zur Freifahrt für eine Begleitperson im öffentlichen Personenverkehr.
- H** **hilflos** – Als hilflos ist derjenige anzusehen, der infolge von Gesundheitsstörungen nicht nur vorübergehend für eine Reihe von häufig und regelmäßig wiederkehrenden Verrichtungen im Ablauf des täglichen Lebens in erheblichem Umfang fremder Hilfe dauernd bedarf. Das Merkzeichen dient zum Nachweis der Voraussetzungen für Lohn- und Einkommensteuervergünstigungen nach § 33b EStG sowie berechtigt zum Erlass der Kraftfahrzeugsteuer und daneben zur unentgeltlichen Beförderung im öffentlichen Personenverkehr.
- Bl** **blind** – Blind ist der behinderte Mensch, dem das Augenlicht vollständig fehlt. Als blind sind auch Personen anzusehen, deren Sehschärfe so gering ist, dass sie sich in einer ihnen nicht vertrauten Umgebung ohne fremde Hilfe nicht zurechtfinden können. Dies ist im Allgemeinen der Fall, wenn auf dem besseren Auge nur eine Sehschärfe von nicht mehr als 1/50 besteht oder wenn andere Störungen des Sehvermögens von einem solchen Schweregrad vorliegen, dass sie dieser Beeinträchtigung der Sehschärfe gleichzustellen sind. Blinde Menschen haben Anspruch auf Leistungen nach dem Thüringer Sinnesbehindertengeldgesetz. Blinden Menschen kann auf Antrag von der zuständigen Straßenverkehrsbehörde eine Sonderparkgenehmigung erteilt werden. Das Merkzeichen dient ferner zum Nachweis der Voraussetzungen für Lohn- und Einkommensteuervergünstigungen nach § 33b EStG sowie berechtigt zum Erlass der Kraftfahrzeugsteuer und daneben zur unentgeltlichen Beförderung im öffentlichen Personenverkehr.

Gl

gehörlos – Gehörlosigkeit liegt vor bei beiderseitiger Taubheit oder an Taubheit grenzender Schwerhörigkeit beiderseits mit schwerer Sprachstörung (Schwerverständliche Lautsprache, geringer Sprachschatz). Gehörlose Menschen haben Anspruch auf Leistungen nach dem Thüringer Sinnesbehindertengeldgesetz.

Das Merkzeichen ermöglicht entweder die unentgeltliche Beförderung im öffentlichen Personenverkehr - in der Regel nur nach Entrichtung einer Eigenbeteiligung von 91,00 € jährlich bzw. 46,00 € halbjährlich - oder Ermäßigung der Kraftfahrzeugsteuer um 50 v. H.

RF

Ermäßigung des Rundfunkbeitrags – Die gesundheitlichen Voraussetzungen sind erfüllt bei:

- a) blinden oder nicht nur vorübergehend wesentlich sehbehinderten Menschen mit einem Grad der Behinderung (GdB) von 60 allein wegen der Sehbehinderung,
- b) hörgeschädigten Menschen, die gehörlos sind oder denen eine ausreichende Verständigung über das Gehör auch mit Hörhilfen nicht möglich ist,
- c) schwerbehinderten Menschen, deren GdB nicht nur vorübergehend wenigstens 80 beträgt, und die wegen ihres Leidens an öffentlichen Veranstaltungen ständig nicht teilnehmen können.

TBl

Taubblind – Die gesundheitlichen Voraussetzungen sind erfüllt, wenn der schwerbehinderte Mensch wegen einer Störung der Hörfunktion mindestens einen Grad der Behinderung von 70 und wegen einer Störung des Sehvermögens einen Grad der Behinderung von 100 hat. Taubblinde Menschen können Anspruch auf Leistungen nach dem Thüringer Sinnesbehindertengeldgesetz haben. Der genannte Personenkreis ist von der Rundfunkbeitragspflicht befreit.

Tipptipp 1

Auf Ihren **Antrag** stellt die für Ihren Wohnort zuständige Behörde (Anschrift siehe Tipp 7) das Vorliegen einer Behinderung und den Grad der Behinderung (GdB) fest. Die Auswirkungen auf die Teilhabe am Leben in der Gesellschaft werden als GdB nach Zehnergraden abgestuft festgestellt. Eine Feststellung wird nur getroffen, wenn ein GdB von wenigstens 20 vorliegt. Die zuständige Behörde erteilt einen rechtsbehelfsfähigen **Bescheid**, in dem der GdB, die weiteren gesundheitlichen Merkmale und die einzelnen Behinderungen festgestellt werden.

Tipptipp 2

Beträgt der GdB 50 oder mehr, stellt die zuständige Behörde auf Antrag einen **Schwerbehindertenausweis** aus. Dieser Ausweis dient dem Nachweis der Voraussetzungen für die Inanspruchnahme von Rechten und evtl. Nachteilsausgleichen (z.B. Steuerermäßigung, Zusatzurlaub und bei Zuerkennung bestimmter Merkzeichen unentgeltliche Beförderung im öffentlichen Personenverkehr, Parkerleichterungen).

Tipptipp 3

Beantworten Sie bitte die im Antragsformular gestellten Fragen **sorgfältig und vollständig**. Sie helfen damit, die erforderlichen Befunde und ärztlichen Unterlagen (z.B. Krankenhaus- und Kurberichte) sofort anfordern zu können.

Tipptipp 4

Je nachdem, wie schnell Ihre behandelnden Ärzte tätig werden, können zwischen Anforderung und Eingang der Befundberichte einige Wochen, manchmal sogar Monate liegen. Erfahrungsgemäß ist es von Vorteil, wenn **Ihr Arzt informiert** ist, dass und warum Sie einen Antrag nach dem SGB IX stellen. In diesem Fall kann er u. U. Ihr Anliegen dadurch unterstützen, dass er die bei Ihnen vorliegenden Funktionsstörungen umfassend und möglichst genau beschreibt und den Befundbericht baldmöglichst übersendet.

Tipps

Sie können die Bearbeitung Ihres Antrages wesentlich beschleunigen, wenn Sie **Unterlagen** über die geltend gemachten Gesundheitsstörungen (z.B. Befundberichte, ärztliche Gutachten, Bescheide anderer Leistungsträger), **die sich in Ihren Händen befinden** und die nicht älter als 2 Jahre sind, zusammen mit dem Antrag der zuständigen Behörde übersenden. Röntgenbilder werden im Regelfall nicht benötigt. Im Original übersandte Unterlagen werden Ihnen selbstverständlich zurückgesandt.

Tipps

Sollten Sie während des laufenden Verfahrens von einer **anderen Stelle untersucht** oder im **Krankenhaus behandelt** werden, lassen Sie dies bitte umgehend die zuständige Behörde wissen, damit das Ergebnis dieser Untersuchung bzw. ärztlichen Behandlung bei der Feststellung der bei Ihnen vorliegenden Behinderungen noch berücksichtigt werden kann.

Tipps

Auf der Internetseite des Thüringer Landesverwaltungsamtes (TLVwA) finden Sie die Anschriften und Internet-Adressen der für Ihren Wohnort zuständigen Stellen.

Der Erstantrag

Die für das Feststellungsverfahren und Ausweiswesen zuständige Behörde prüft das Vorliegen einer Behinderung, den Grad der Behinderung und weitere gesundheitliche Merkmale für die Inanspruchnahme von Nachteilsausgleichen nur auf Antrag des behinderten Menschen. Dieser kann formlos gestellt werden. Ausreichend wäre ein Schreiben nach folgendem Muster:

MUSTER:

Ralf Meyer	Warendorfer Straße 26 12345 Musterstadt, den
An die zuständige Behörde (siehe Anlage V dieses Heftes)	
Hiermit beantrage ich die Feststellung der Schwerbehinderteneigenschaft.	
Ralf Meyer	

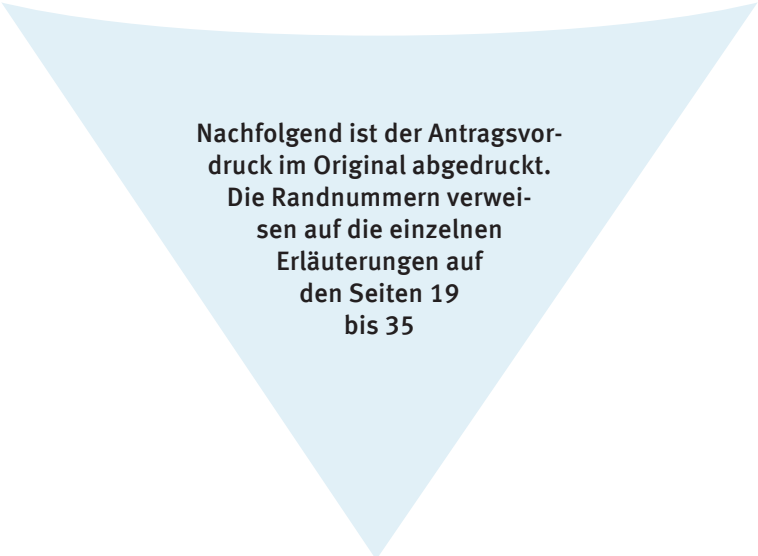
Allein aufgrund eines solchen Schreibens ist allerdings noch kein Schwerbehindertenausweis zu erwarten. Die zuständige Stelle wird dem Antragsteller den Eingang bestätigen (Muster siehe Seite 36) und ihm einen Antragsvordruck (Muster siehe ab Seite 14) zusenden.

Nach der Rechtsprechung zur bisherigen Rechtslage war anerkannt, dass auch Personen, die vor Ausspruch der Kündigung der zuständigen Stelle einen Antrag auf Feststellung der Schwerbehinderteneigenschaft beziehungsweise bei der zuständigen Agentur für Arbeit einen Antrag auf Gleichstellung mit den schwerbehinderten Menschen gestellt haben, den Sonderkündigungsschutz bis zum bestands- beziehungsweise rechtskräftigen Abschluss dieses Verfahrens genießen.

Die Vorschrift des § 173 Absatz 3 SGB IX bestimmt demgegenüber, dass die Vorschriften des vierten Kapitels keine Anwendung finden, wenn zum Zeitpunkt der Kündigung die Eigenschaft als schwerbehinderter Mensch nicht nachgewiesen ist oder die zuständige Stelle nach Ablauf der Frist des § 152 Absatz 1 Satz 3 SGB IX eine Feststellung wegen fehlender Mitwirkung nicht treffen konnte.

Der besondere Kündigungsschutz für schwerbehinderte Menschen findet auch dann keine Anwendung, wenn bei einem Antrag auf Gleichstellung bei der Agentur für Arbeit die Frist nach § 152 Absatz 1 Satz 3 noch nicht erreicht wurde.

Wenn es nicht auf eine besonders schnelle Antragstellung ankommt, ist es sinnvoller, anstelle des formlosen Antrages sofort den amtlichen Antragsvordruck zu verwenden. Ihn gibt es kostenlos bei den Kreisen/kreisfreien Städten (siehe Anlage V), bei den Sozialämtern der Gemeinden, bei den Behindertenverbänden oder oft auch bei den Schwerbehindertenvertretungen in Betrieben und Dienststellen. Die kleine Mühe lohnt sich, denn dadurch wird die Zeit für die Bearbeitung des formlosen Antrages gespart. Möglicherweise kann der beantragte Schwerbehindertenausweis dann schon einige Wochen eher ausgestellt werden. Die Stellen, bei denen das Antragsformular zu erhalten ist, helfen auch gern, es richtig auszufüllen.



Nachfolgend ist der Antragsvordruck im Original abgedruckt. Die Randnummern verweisen auf die einzelnen Erläuterungen auf den Seiten 19 bis 35

An das Landratsamt / die kreisfreie Stadt

Bitte für amtliche Zwecke freihalten
Eingangsstempel

Antrag nach dem Schwerbehindertenrecht gemäß § 152 Neuntem Buch Sozialgesetzbuch (SGB IX)

– Feststellung des Grades der Behinderung (GdB) und von Merkzeichen, Ausstellung eines Ausweises* –
(*Für die bloße Verlängerung der Gültigkeitsdauer des Ausweises ist dieser Antrag nicht erforderlich.)

Sehr geehrte Dame, sehr geehrter Herr,
 bitte füllen Sie den Antragsvordruck sorgfältig und vollständig - möglichst in Druckschrift aus.
 Sie können ihn aber auch am Computer ausfüllen und dann ausdrucken.
 Ihre vollständigen Angaben erleichtern die Sachaufklärung, vermeiden Rückfragen und beschleunigen so die Bearbeitung.
 Beachten Sie bitte die Anlage "Erklärungen zu rechtlichen Grundlagen" sowie die Hinweise und Tipps im Merkblatt zum Antrag
 und vergessen Sie bitte nicht, sowohl den Antrag als auch die Einwilligungserklärung auf der Seite 5 zu unterschreiben.

Mit freundlichen Grüßen

1a	<input type="checkbox"/> Erstantrag Ich habe bisher keinen Antrag nach dem Schwerbehindertenrecht gestellt. <input type="checkbox"/> Änderungsantrag Ich habe schon einmal einen Antrag nach dem Schwerbehindertenrecht gestellt bei: <table border="1" style="width: 100%; border-collapse: collapse; margin-top: 5px;"> <tr> <td style="width: 70%; padding: 2px;">Behörde</td> <td style="width: 30%; padding: 2px;">Aktenzeichen</td> </tr> </table> <p style="margin-top: 5px;">Besitzen Sie von einem anderen Amt einen Schwerbehindertenausweis? <input type="checkbox"/> nein <input type="checkbox"/> ja, bitte Kopie beifügen</p>	Behörde	Aktenzeichen
Behörde	Aktenzeichen		
1b	<input type="checkbox"/> Dieser Antrag soll gleichzeitig als Antrag auf Bewilligung von Leistungen nach dem Thüringer Sinnesbehindertengeldgesetz (ThürSinnbGG) für blinde, taubblinde bzw. gehörlose Menschen gelten.		

Antragstellerin / Antragsteller

2	Nachname (ggf. Geburtsname), Vorname Straße, Hausnummer PLZ derzeitiger Wohnsitz (bitte Ortsteil mit angeben)	Geburtsdatum Telefon (tagsüber erreichbar) weiblich <input type="checkbox"/> männlich <input type="checkbox"/> divers <input type="checkbox"/>
3	Sind Sie zur Zeit erwerbstätig? <input type="checkbox"/> ja <input type="checkbox"/> nein	
4	Staatsangehörigkeit Angehörige eines Staates außerhalb der EU: Bitte legen Sie eine amtliche Bescheinigung der Ausländerbehörde über den rechtmäßigen Aufenthalt oder eine Kopie des Aufenthaltstitels vor.	

Bevollmächtigte/r, gesetzliche/r Vertreter/in, Betreuer/in (falls vorhanden)

5	Nachname, Vorname Anschrift (Straße, Hausnummer, PLZ, Wohnort) Telefon (tagsüber erreichbar)	
Fügen Sie bitte eine Vollmacht bzw. eine Betreuungsurkunde in Kopie bei!		

TLVWA 600 - 01 - 05/18

Feststellungsbeginn

6	<input type="checkbox"/> Ich beantrage die Feststellung ab dem Antragseingang.
	<input type="checkbox"/> Aufgrund eines besonderen Interesses beantrage ich eine rückwirkende Feststellung ab _____ wegen Steuer* <input type="checkbox"/> wegen Rente <input type="checkbox"/> oder wegen _____
* Fügen Sie bitte einen Nachweis bei, dass durch die rückwirkende Feststellung konkrete steuerrechtliche Vorteile entstehen (Bescheinigung des zuständigen Finanzamtes).	

Angaben zu den Gesundheitsstörungen

7	Welche Gesundheitsstörungen werden erstmalig als Behinderungen geltend gemacht? Welche Gesundheitsstörungen sind seit der letzten Feststellung hinzugegetreten? Geben Sie bitte nur Gesundheitsstörungen an, die zu dauernden Funktionsbeeinträchtigungen führen.		
	Bezeichnung der Gesundheitsstörungen	Ursachenschlüssel	Geben Sie bitte zu jeder Beeinträchtigung den jeweiligen Ursachenschlüssel an:
	a) _____	_____	01 = angeborene Behinderung
	b) _____	_____	02 = Arbeitsunfall einschließlich Wege- und Betriebsunfall, Berufskrankheit
	c) _____	_____	04 = Verkehrsunfall, soweit nicht Arbeitsunfall
	d) _____	_____	05 = häuslicher Unfall, soweit nicht Arbeitsunfall
	e) _____	_____	06 = sonstiger nicht bezeichneter Unfall
f) _____	_____	07 = anerkannte Kriegs-, Wehrdienst- oder Zivildienstbeschädigung	
		09 = sonstige Krankheiten einschließlich Impfschaden ohne Berufskrankheit	
		10 = sonstige oder mehrere Ursachen	
8	Folgende, bereits festgestellte Behinderungen haben sich seit der letzten Feststellung wesentlich verschlimmert:		

Wurde bereits von anderen Behörden eine Feststellung getroffen? – ggf. Bescheidkopie beifügen

9	<input type="checkbox"/> Unfallversicherungsträger (z. B. Berufsgenossenschaft)	<input type="checkbox"/> ja	<input type="checkbox"/> nein	<input type="checkbox"/> beantragt
	<input type="checkbox"/> Versorgungsverwaltung (Bundesversorgungsgesetz, Opferentschädigungsgesetz, SED-Unrechtsbereinigungsgesetz, Thüringer Sinnesbehindertengeldgesetz usw.)	<input type="checkbox"/> ja	<input type="checkbox"/> nein	<input type="checkbox"/> beantragt
	<input type="checkbox"/> Sonstige (z. B. Leistungen der Pflegekasse)	<input type="checkbox"/> ja	<input type="checkbox"/> nein	<input type="checkbox"/> beantragt
	Behörde/Dienststelle – genaue Anschrift –	Geschäftszeichen, Versicherungsnummer	Wegen welcher Funktionsbeeinträchtigung?	

Haben Sie ein besonderes Begehren bezüglich der Feststellung von Merkzeichen? (siehe Merkblatt)

10	Insbesondere begehre ich die Feststellung folgender Merkzeichen:			
	<input type="checkbox"/> G	gehbehindert	<input type="checkbox"/> BI	blind
	<input type="checkbox"/> aG	außergewöhnlich gehbehindert	<input type="checkbox"/> GI	gehörlos
	<input type="checkbox"/> B	zur Mitnahme einer Begleitperson berechtigt	<input type="checkbox"/> RF	Ermäßigung des Rundfunkbeitrages
	<input type="checkbox"/> H	hilflos	<input type="checkbox"/> TBI	taubblind

Folgende Funktionsbeeinträchtigungen sind vom Feststellungsverfahren auszuschließen:

11	_____

Beachten Sie bitte, dass diese Funktionsbeeinträchtigung dann bei der Feststellung des Grades der Behinderung (GdB) und ggf. festzustellender Merkzeichen unberücksichtigt bleiben.	

TLWA 600 - 01 - 05/18

Geben Sie bitte an, von welchen Ärzten/Kliniken Befundberichte bzw. Unterlagen zu den von Ihnen geltend gemachten Funktionsbeeinträchtigungen angefordert werden können. Mit der Erklärung zu Nummer 18 entbinden Sie die Ärzte von ihrer Schweigepflicht.

Hausarzt

12	Nachname, Vorname		
	Straße, Hausnummer		
	PLZ	Ort	Datum der letzten Behandlung

Fachärzte wegen geltend gemachten Behinderungen in den **letzten zwei Jahren** bzw. seit der **letzten Feststellung**

13	letzte Behandlung	Name, Anschrift, Fachgebiete	Wegen welcher Gesundheitsstörung?
	Befinden sich diese Unterlagen auch bei Ihrem Hausarzt? <input type="checkbox"/> ja <input type="checkbox"/> nein		
	Befinden sich diese Unterlagen auch bei Ihrem Hausarzt? <input type="checkbox"/> ja <input type="checkbox"/> nein		
	Befinden sich diese Unterlagen auch bei Ihrem Hausarzt? <input type="checkbox"/> ja <input type="checkbox"/> nein		
	Befinden sich diese Unterlagen auch bei Ihrem Hausarzt? <input type="checkbox"/> ja <input type="checkbox"/> nein		

Krankenhausbehandlung wegen der geltend gemachten Behinderungen in den **letzten zwei Jahren** bzw. seit der **letzten Feststellung**

14	letzte Behandlung	Name, Anschrift des Krankenhauses, Abteilung, ggf. Name des behandelnden Arztes und dessen Fachrichtung	Wegen welcher Gesundheitsstörung?
	Befinden sich diese Unterlagen auch bei Ihrem Hausarzt? <input type="checkbox"/> ja <input type="checkbox"/> nein		
	Befinden sich diese Unterlagen auch bei Ihrem Hausarzt? <input type="checkbox"/> ja <input type="checkbox"/> nein		
	Befinden sich diese Unterlagen auch bei Ihrem Hausarzt? <input type="checkbox"/> ja <input type="checkbox"/> nein		
	Befinden sich diese Unterlagen auch bei Ihrem Hausarzt? <input type="checkbox"/> ja <input type="checkbox"/> nein		

TLVWA 600 - 01 - 05/18

Reha- bzw. Kurbehandlung in den letzten zwei Jahren bzw. seit der letzten Feststellung

15	Behandlung von - bis		
	Name der Klinik		
	Anschrift der Klinik		
	Wegen welcher Funktionsbeeinträchtigung?		
	Name des Kostenträgers	(z.B. Deutsche Rentenversicherung, Krankenversicherung)	
	Anschrift des Kostenträgers		
	Aktenzeichen		Versicherungsnummer
	Behandlung von - bis		
	Name der Klinik		
	Anschrift der Klinik		
	Wegen welcher Funktionsbeeinträchtigung?		
	Name des Kostenträgers		
	Anschrift des Kostenträgers		
	Aktenzeichen		Versicherungsnummer

Krankenkasse

16	Name der derzeitigen Krankenkasse	
	Anschrift (Straße, Hausnummer, PLZ, Ort)	

Weitere ärztliche Unterlagen wegen der geltend gemachten Behinderungen in den **letzten 2 Jahren** bzw. seit der **letzten Feststellung**

17	Bei welchen Stellen befinden sich außer den zur Begründung dieses Antrages bereits beigefügten Unterlagen noch weitere, die Behinderung betreffende Unterlagen, insbesondere ärztliche Gutachten, Untersuchungsbefunde, Röntgenbilder usw. (z. B. bei der Deutschen Rentenversicherung, Agenturen für Arbeit, Sonderschulen)?		
	Behörde/Dienststelle		
	Genaue Anschrift		
	Geschäftszeichen		Versicherungsnummer
	Wegen welcher Funktionsbeeinträchtigung?		
	Behörde/Dienststelle		
	Genaue Anschrift		
	Geschäftszeichen		Versicherungsnummer
	Wegen welcher Funktionsbeeinträchtigung?		
	Behörde/Dienststelle		
	Genaue Anschrift		
	Geschäftszeichen		Versicherungsnummer
Wegen welcher Funktionsbeeinträchtigung?			

TLWA 600 - 01 - 05/18

Bitte senden Sie auch Unterlagen ein, die sich in Ihren Händen befinden. Sie können damit zu einer Verkürzung der Bearbeitungsdauer beitragen.

(Bitte senden Sie, wenn möglich, Kopien ein. Originale werden vom Amt nach erfolgter Auswertung unverzüglich zurückgesandt.)

Folgende Unterlagen füge ich bei:

Ich versichere, dass ich die vorstehenden Angaben nach bestem Wissen und Gewissen gemacht und keinen weiteren Antrag auf Feststellung des Grades der Behinderung und von Merkzeichen gestellt habe. Mir ist bekannt, dass wahrheitswidrige Angaben strafrechtlich verfolgt werden können.

Änderungen des Wohnsitzes, die bis zur Entscheidung über diesen Antrag eintreten, werde ich der zuständigen Behörde unverzüglich mitteilen.

Die beigelegte Anlage zum Antrag „Erklärungen zu rechtlichen Grundlagen“ habe ich erhalten und bestätige mit meiner Unterschrift die Kenntnisnahme und ausdrückliche Zustimmung.

Ort, Datum

Unterschrift des Antragstellers, gesetzlichen Vertreters, Bevollmächtigten, Betreuers

– Die nachfolgende Einwilligungserklärung bitte unbedingt unterschreiben –

18	Einwilligungserklärung					
<p>Ich erkläre mich damit einverstanden, dass die für das Feststellungsverfahren und Ausweiswesen zuständige Behörde die für die Feststellung erforderlichen Auskünfte einholt und die über mich bei den im Antrag bzw. im weiteren Verfahren von mir benannten Ärzten und Krankenanstalten sowie bei Behörden, Sozialleistungsträgern und gleichgestellten Stellen geführten medizinischen Unterlagen (auch soweit sie von anderen Ärzten oder Stellen erstellt worden sind), insbesondere Entlassungsberichte/Zwischenberichte, Befundberichte, Röntgenbilder, in dem Umfang zur Einsicht bezieht, wie diese Aufschluss über die bei mir vorliegenden Behinderungen geben können.</p> <p>Diese Erklärung erstreckt sich, soweit ich meinen Antrag nicht eingeschränkt habe, u. a. auch auf Unterlagen über psychiatrische, psychoanalytische und psychotherapeutische Untersuchungen/Behandlungen.</p> <p>Die Einwilligungserklärung gilt für das mit diesem Antrag eingeleitete Verwaltungsverfahren und für ein sich evtl. anschließendes Rechtsbehelfsverfahren. Sie bezieht sich auch auf die während des Verfahrens eintretenden Sachverhalte und angefertigten Unterlagen.</p> <p>Ich genehmige die Verwertung dieser Unterlagen im Feststellungsverfahren und entbinde die beteiligten Ärzte und Psychologen insoweit von ihrer Schweigepflicht.</p>						
<table border="1"><tr><td>Mit der Einholung von Auskünften und Unterlagen bei folgenden Stellen (z. B. Ärzten, Krankenanstalten usw.) bin ich <u>nicht</u> einverstanden.</td></tr><tr><td> </td></tr><tr><td> </td></tr><tr><td> </td></tr><tr><td> </td></tr></table>		Mit der Einholung von Auskünften und Unterlagen bei folgenden Stellen (z. B. Ärzten, Krankenanstalten usw.) bin ich <u>nicht</u> einverstanden.				
Mit der Einholung von Auskünften und Unterlagen bei folgenden Stellen (z. B. Ärzten, Krankenanstalten usw.) bin ich <u>nicht</u> einverstanden.						

Ort, Datum

Unterschrift des Antragstellers, gesetzlichen Vertreters, Bevollmächtigten, Betreuers

TLWA 600 - 01 - 05/18

Der Antrag muss an den Landkreis/die kreisfreie Stadt gerichtet werden, wo der Antragsteller seinen Wohnsitz hat (siehe Anlage V).

In Anlage VI finden Sie auch Hinweise, welche Stelle für die Antragstellung zuständig ist, wenn der Antragsteller Grenzarbeitnehmer ist (siehe „Zu Randnummer ④“). Wohnsitz ist dort, wo der behinderte Mensch eine Wohnung genommen hat, sie beibehalten und benutzen will. Bei der Bestimmung der zuständigen Stelle hat der behinderte Mensch ein Wahlrecht, ob er den Antrag an die für den ersten, für den zweiten oder für einen weiteren Wohnsitz zuständige Stelle richten will.

Deutsche Arbeitnehmer, die von deutschen Firmen oder Behörden zeitlich begrenzt zu einer Tätigkeit ins Ausland abgeordnet worden sind und keinen Wohnsitz mehr im Geltungsbereich des SGB IX haben, richten ihren Antrag an das aus der Anlage VI ersichtliche sogenannte „Auslandsversorgungsamt“.

Im eigenen Interesse sollten alle Angaben im Antrag möglichst mit Maschinen- oder Blockschrift ausgefüllt werden. Das erleichtert die Antragsbearbeitung.

Zu Randnummer ① :

Sollten Sie wünschen, dass dieser SGB IX-Antrag gleichzeitig auch als Antrag nach dem Thüringer Sinnesbehindertengeldgesetz gelten soll, kreuzen Sie bitte das entsprechende Kästchen an (1b). Der Vordruck für die Beantragung des Sinnesbehindertengeldes wird Ihnen dann zugesandt.

Zu Randnummer ② :

Wohnort ist dort, wo der behinderte Mensch eine Wohnung genommen hat, sie beibehalten und benutzen will.

Ein Wohnsitz kann auch an mehreren Orten bestehen (zum Beispiel erster und zweiter Wohnsitz).

Deutsche Arbeitnehmer, die von deutschen Firmen oder Behörden zeitlich **begrenzt** zu einer Tätigkeit ins Ausland abgeordnet worden sind und keinen Wohnsitz mehr im Geltungsbereich des SGB IX haben, können dennoch einen Schwerbehindertenausweis bekommen und tragen hier ihren Auslandswohnsitz ein.

Zu Randnummer ③ :

Nach der Erwerbstätigkeit wird gefragt, weil für **erwerbstätige** Antragstellerinnen/Antragsteller, deren **Schwerbehinderung** (Grad der Behinderung mindestens 50) **noch nicht festgestellt** ist, besondere Regelungen zum Kündigungsschutz und zum Verfahren gelten. Erwerbstätig in diesem Sinne ist, wer abhängig beschäftigt ist, selbstständig Tätige gehören nicht dazu.

Den besonderen Kündigungsschutz am Arbeitsplatz hat, wer im Zeitpunkt der Kündigung die Eigenschaft als schwerbehinderter Mensch nachweisen kann oder dessen Schwerbehinderung offensichtlich ist. Dies gilt nicht, wenn wegen fehlender Mitwirkung über den Antrag noch nicht entschieden werden konnte. Die Mitwirkungspflicht ist in der Regel erfüllt, wenn ein ausgefüllter und unterschriebener Antragsvordruck vorliegt, mit dem hinsichtlich der beigefügten oder noch beizuziehender Unterlagen die angegebenen Ärztinnen/Ärzte und Dritte von der Schweigepflicht entbunden werden.

Um die Zeit zwischen dem Stellen des Antrages und dem Erteilen des Bescheides zu verkürzen, in der der Antragsteller und dessen Arbeitgeber nicht wissen, ob ihnen die Rechte und Nachteilsausgleiche wegen Schwerbehinderung zustehen, hat der Gesetzgeber sowohl für das Erstellen des ärztlichen Gutachtens als auch des Bescheides verkürzte Bearbeitungsfristen aufgegeben.

Wer an seinem Arbeitsplatz akut von Kündigung bedroht ist und den besonderen Kündigungsschutz nach dem SGB IX in Anspruch nehmen will, sollte sich telefonisch mit der zuständigen Stelle in Verbindung setzen, um Möglichkeiten, das Verfahren zu beschleunigen, wahrnehmen zu können.

Zu Randnummer ④ :

Auf die deutsche **Staatsangehörigkeit** kommt es nicht an. Bei Ausländern ist es unter anderem erforderlich, dass sie sich rechtmäßig in Deutschland aufhalten. Hierzu müssen sie im Besitz eines entsprechenden Aufenthaltstitels im Sinne des § 4 des Gesetzes über den Aufenthalt, die Erwerbstätigkeit und die Integration von Ausländern im Bundesgebiet (Aufenthaltsgesetz–AufenthG) sein. Ein solcher Aufenthaltstitel ist ein Visum, eine Aufenthaltserlaubnis oder eine Niederlassungserlaubnis. Mit dem Gesetz zur Umsetzung aufenthalts- und asylrechtlicher Richtlinien der Europäischen Union vom 19. August 2007 (Bundesgesetzblatt 2007 I, 1970 folgende) wurden unter anderem das AufenthG und das Freizügigkeitsgesetz/EU (FreizügG/EU) geändert. Neben den drei bisherigen Aufenthaltstiteln wurde die „**Erlaubnis zum Daueraufenthalt-EG**“ als vierter Aufenthaltstitel eingeführt.

Diese Gesetzesänderung beruht auf einer Richtlinie der EG, die die Integration und Mobilität von Ausländern aus Nicht-EU-Staaten in der EU verbessern soll. Gemäß der Richtlinie können Ausländer aus Nicht-EU-Staaten, die sich seit fünf Jahren rechtmäßig in einem EU-Staat aufhalten, dort eine Erlaubnis zum Daueraufenthalt beantragen. Diese führt zur Gleichstellung mit den Staatsangehörigen des Aufenthaltsstaates in vielen Bereichen (zum Beispiel Zugang zum Arbeitsmarkt und zur Sozialversicherung) und berechtigt darüber hinaus zu Aufhalten in anderen EU-Staaten (zum Beispiel, um dort ein Studium zu absolvieren oder eine Erwerbstätigkeit auszuüben).

Im AufenthG ist die Erlaubnis zum Daueraufenthalt-EG in § 9 a geregelt. Sie ist ein unbefristeter Aufenthaltstitel und entspricht in ihren Voraussetzungen und Rechtsfolgen großenteils der Niederlassungserlaubnis (§ 9 AufenthG).

Wer in Deutschland eine Erlaubnis zum Daueraufenthalt-EG erhalten hat, hat hier seinen rechtmäßigen gewöhnlichen Aufenthalt und kann daher eine Feststellung nach dem SGB IX erhalten.

Wer in einem anderen Staat eine Erlaubnis zum Daueraufenthalt-EU erhalten hat und sich in Deutschland länger als drei Monate aufhalten möchte, erhält eine Aufenthaltserlaubnis nach dem neuen § 38 a Aufenthaltsgesetz (Aufenthaltserlaubnis für in anderen Mitgliedsstaaten der EU langfristig Aufenthaltsberechtigte), wenn nicht ein Ausnahmetatbestand gemäß § 38 a Absatz 2 AufenthG vorliegt.

Wenn weiter die Voraussetzungen nach § 30 SGB I vorliegen, kann auch eine Feststellung nach dem 3. Teil des SGB IX getroffen werden. Es ist jeweils im Einzelfall zu entscheiden.

Als weiterer neuer Unterfall der Aufenthaltserlaubnis (§ 7 AufenthG) wurde die Aufenthaltserlaubnis zu Zwecken der Forschung (§ 20 AufenthG) eingeführt. Da sie auch auf eine kürzere Zeit befristet sein kann, besteht hier nicht stets ein gewöhnlicher Aufenthalt. In jedem Fall ist aber von der Beschäftigung auf einem Arbeitsplatz gemäß § 156 SGB IX auszugehen (Beschäftigung bei der Forschungseinrichtung), sodass eine Feststellung nach dem SGB IX möglich ist.

Die Aufenthaltserlaubnis zur Durchführung eines Strafverfahrens ist in § 25 Absatz 4 a AufenthG geregelt. Sie wurde unter anderem für Personen geschaffen, die Opfer von Menschenhandel wurden und eigentlich ausreisepflichtig wären, um Anreize für eine Kooperation mit den zuständigen Strafverfolgungs- und Gerichtsbehörden zu geben. Sind sie bereit, in einem Strafverfahren gegen den Menschenhändler als Zeuge auszusagen, können sie für die Dauer des Strafverfahrens eine Aufenthaltserlaubnis erhalten. Da dieser Aufenthalt in Deutschland in der Regel eng begrenzt ist, liegt kein gewöhnlicher Aufenthalt vor, eine Feststellung nach dem SGB IX kommt nicht in Betracht.

Um Ausländern, die sich schon seit Jahren ohne Aufenthaltstitel in Deutschland aufhalten, eine Perspektive zu bieten, wurde in §§ 104 a und 104 b AufenthG eine Altfallregelung mit Stichtag 1. Juli 2007 geschaffen. Bei Erfüllung einer Reihe von Voraussetzungen (unter anderem Aufenthalt in Deutschland grundsätzlich am 1. Juli 2007 seit mindestens acht Jahren, ausreichender Wohnraum, Deutschkenntnisse, keine Vorstrafen) soll eine Aufenthaltserlaubnis erteilt werden.

Kommt der Ausländer für seinen Lebensunterhalt durch eigene Erwerbstätigkeit auf, dann erhält er eine Aufenthaltserlaubnis nach § 104 a Absatz 1 Satz 2 in Verbindung mit § 23 Absatz 1 Satz 1 AufenthG. In diesem Fall ist von einem rechtmäßigen gewöhnlichen Aufenthalt auszugehen; eine Feststellung nach dem SGB IX kann getroffen werden.

Kann er seinen Lebensunterhalt nicht durch eigene Erwerbstätigkeit sichern, dann erhält er eine Aufenthaltserlaubnis „auf Probe“ nach § 104 a Absatz 1 Satz 3 in Verbindung mit Satz 1 AufenthG. Ein Anreiz zur Aufnahme einer Erwerbstätigkeit besteht darin, dass diese Aufenthaltserlaubnis nur verlängert wird, wenn der Lebensunterhalt mittlerweile durch eigene Erwerbstätigkeit gesichert wird (§ 104 a Absatz 5 AufenthG). In Anbetracht der Gesamtumstände ist auch bei Erteilung einer Aufenthaltserlaubnis auf Probe von einem rechtmäßigen gewöhnlichen Aufenthalt auszugehen; eine Feststellung nach dem SGB IX ist möglich.

Der Aufenthalt von Ausländern, welche Angehörige eines EU- oder EWR-Staates sind, ist wie bisher im FreizügG/EU geregelt. Sie benötigen für einen Aufenthalt in Deutschland keinen Aufenthaltstitel und auch kein Aufenthaltsdokument. Ihre freizügigkeitsberechtigten Familienangehörigen (§ 2 Absatz 2 Nummern 6 und 7 in Verbindung mit §§ 3 bis 4 a FreizügG/EU, die nicht Angehörige eines EU- oder EWR-Staates sind, erhielten bisher eine Aufenthaltserlaubnis-EU. Diese Regelung wurde geändert; sie erhalten jetzt stattdessen eine Aufenthaltskarte (§ 5 Absatz 2 FreizügG/EU).

Das gleiche Dokument dient als Aufenthaltserlaubnis für Schweizer und ihre Familienangehörigen, die aufgrund des Freizügigkeitsabkommens zwischen der EU und der Schweiz eine Aufenthaltserlaubnis unter erleichterten Voraussetzungen erhalten.

Eine nach altem Recht ausgestellte Aufenthaltserlaubnis-EU gilt als Aufenthaltskarte fort (§ 15 FreizügG/EU).

Nach einem mehrjährigen Aufenthalt in Deutschland wird den Familienangehörigen der Angehörigen eines EU- oder EWR-Staates auf Antrag eine Daueraufenthaltskarte ausgestellt.

Das gleiche Dokument wird auch als Nachweis des langjährigen Aufenthalts in Deutschland für Ausländer mit Staatsangehörigkeit eines EU- oder EWR-Staates verwendet.

Ob Inhaber einer Aufenthaltskarte beziehungsweise Schweizer mit Aufenthaltserlaubnis sich dauerhaft im Bundesgebiet aufhalten und somit ein gewöhnlicher Aufenthalt besteht, ist im Einzelfall zu klären.

Wurde jedoch eine Daueraufenthaltskarte ausgestellt, dann liegt in jedem Einzelfall ein gewöhnlicher Aufenthalt vor.

Nach § 60 a AufenthG geduldete Ausländer, die sich voraussichtlich länger als sechs Monate in Deutschland aufhalten werden, halten sich im Sinne des § 2 Absatz 2 SGB IX rechtmäßig im Geltungsbereich des Gesetzes auf.

Es dürfen jedoch keine konkreten Anhaltspunkte dafür vorhanden sein, dass eine Abschiebung gerade erfolgt oder unmittelbar bevorsteht.

Auf Antrag ist ein Feststellungsverfahren nach § 152 SGB IX durchzuführen.

Bürgerinnen und Bürger der Europäischen Union müssen keinen Aufenthaltstitel beantragen. Sie müssen lediglich der Meldepflicht an ihrem Wohnort nachkommen. Die Europäische Union bildet zusammen mit der Bundesrepublik Deutschland nunmehr folgende 27 Staaten: Belgien, Bulgarien, Dänemark, Estland, Finnland, Frankreich, Griechenland, Großbritannien, Irland, Italien, Kroatien, Lettland, Litauen, Luxemburg, Malta, Niederlande, Österreich, Polen, Portugal, Rumänien, Schweden, Slowakei, Slowenien, Spanien, Tschechien, Ungarn und Zypern.

Dies gilt gemäß § 12 FreizügG/ EU auch für Staatsangehörige des übrigen Europäischen Wirtschaftsraumes (EWR-Staaten).

Zum Europäischen Wirtschaftsraum gehören neben den EU-Staaten auch: Island, Liechtenstein und Norwegen.

Ein Ausländer, der um Asyl nachsucht, erhält gemäß § 55 Absatz 1 Asylgesetz (AsylG) eine Aufenthaltsgestattung nach § 63 AsylG. Wird die Asylberechtigung anerkannt, erhält der Ausländer eine Aufenthaltserlaubnis nach § 25 Absatz 1 AufenthG. Erst dann besteht ein rechtmäßiger gewöhnlicher Aufenthalt in Deutschland. Bei abgelehnten Asylbewerbern erlischt die Aufenthaltsgestattung gemäß § 67 AsylG, wenn der Asylantrag unanfechtbar abgelehnt worden ist. Sofern der abgelehnte Asylbewerber seinen gewöhnlichen Aufenthalt in Deutschland hat, kommt hier anschließend die Erteilung einer Duldung nach § 60 a AufenthG oder Aufenthaltserlaubnis nach § 25 Absatz 5 AufenthG in Betracht.

Personen, die lediglich eine Aufenthaltsgestattung nach § 55 AsylG besitzen (Asylbewerber), sind nicht automatisch in den Kreis der Berechtigten gemäß § 2 Abs. 2 SGB IX einzubeziehen. Vor einer Feststellung nach dem SGB IX ist die behördliche Entscheidung über den Asylantrag zunächst abzuwarten, da sich für Asylbewerber eine gesicherte Perspektive über ihren Verbleib erst mit ihrer Anerkennung ergibt.

Anders verhält es sich bei Anträgen von Asylbewerbern, die Inhaber einer Aufenthaltsgestattung sind und gleichzeitig in einem sozialversicherungspflichtigen Arbeitsverhältnis stehen. In solchen Fällen hat der ausländische Antragsteller eine Beschäftigung auf einem Arbeitsplatz rechtmäßig im Geltungsbereich des SGB IX – mithin greift die zweite Alternative des § 2 Abs. 2 SGB IX. Demzufolge ist bei Vorliegen eines solchen Antrages ein Feststellungsverfahren durchzuführen.

Ausländer und Staatenlose müssen eine Bescheinigung der zuständigen Ausländerbehörde oder eine beglaubigte Kopie ihres Passes vorlegen, um ihren rechtmäßigen gewöhnlichen Aufenthalt nachzuweisen. Bei ausländischen Kindern unter 16 Jahren werden die genannten Unterlagen eines Erziehungsberechtigten benötigt. Bei Grenzarbeitnehmern ist die Vorlage der Arbeitsbescheinigung des jetzigen Arbeitgebers notwendig.

Zu Randnummer ⑤ :

Im Regelfall wird der behinderte Mensch selbst oder in dessen Namen der gesetzliche Vertreter (Betreuer) den Antrag stellen. Der behinderte Mensch kann auch zum Beispiel einen Rechtsanwalt, einen Gewerkschaftssekretär oder den Vertreter eines Behindertenverbandes zur Antragstellung und zur Wahrnehmung seiner Rechte im weiteren Verfahren bevollmächtigen. Für Rentenberater gilt dies nur, wenn sie zur Vertretung im Feststellungsverfahren nach dem SGB IX befugt sind.

Darüber hinaus kann der behinderte Mensch jede weitere Person seines Vertrauens bevollmächtigen, sofern diese Person die Vertretung nicht berufsmäßig durchführt.

Auch die Schwerbehindertenvertretung der schwerbehinderten Menschen und die Sozialämter sind selbstverständlich gern bei der Ausfüllung des Antrages behilflich.

Der Arbeitgeber des behinderten Menschen ist an dem Feststellungsverfahren grundsätzlich nicht beteiligt. Er wird auch nicht angehört oder benachrichtigt und hat keine Möglichkeit, gegen Feststellungsbescheide einen Rechtsbehelf einzulegen.

Zu Randnummer ⑥ :

Grundsätzlich wird eine Schwerbehinderung mit dem Tag des Antragseingangs bei der Behörde festgestellt. Nach § 152 Abs. 1 Satz 2 SGB IX kann aber auf Antrag festgestellt werden, dass ein GdB oder gesundheitliche Merkmale bereits zu einem früheren Zeitpunkt vorgelegen haben, wenn dafür ein besonderes Interesse glaubhaft gemacht wird. Ein solches Interesse kann z.B. wegen vorzeitiger Inanspruchnahme einer Altersrente für schwerbehinderte Menschen bestehen oder aber auch aus steuerlichen Gründen gegeben sein.

Im letzteren Fall ist dem Antrag ein Nachweis beizufügen, dass durch die rückwirkende Feststellung konkrete steuerrechtlicher Vorteile entstehen (Bescheinigung des zuständigen Finanzamtes).

Zu Randnummer ⑦ :

Hier sind alle Gesundheitsstörungen möglichst mit Funktionseinbußen anzugeben, die als Behinderung festgestellt werden sollen. Dazu gehören auch Folgeschäden (zum Beispiel Wirbelsäulenschaden nach Oberschenkelamputation) sowie Schmerzen und psychische Auswirkungen. Unter Gesundheitsstörungen in diesem Sinne versteht man nicht den regelwidrigen körperlichen, geistigen oder seelischen Zustand als solchen. Vielmehr ist damit die Auswirkung der Beeinträchtigungen gemeint, die durch den regelwidrigen Körper-, Geistes- oder Seelenzustand verursacht werden.

Beispiel: Führt eine Behinderung (eine Salmonellendauerausscheidung, eine tuberkulöse Erkrankung und so weiter) zu einer zusätzlichen psychischen Belastung, weil die Umwelt dem behinderten Menschen wegen der Ansteckungsgefahr ablehnend gegenübersteht, so sollte das ebenfalls angegeben werden.

Normale **Alterserscheinungen** können nicht als Behinderung anerkannt werden. Das Gleiche gilt für vorübergehende Erkrankungen, deren Auswirkungen nicht über sechs Monate zu spüren sind.

Der Antragsteller sollte sich deshalb überlegen, ob er zum Beispiel die altersbedingte leichte Weitsichtigkeit hier überhaupt angeben will. Gleiches gilt zum Beispiel für den einwandfrei verheilten Armbruch.

Die zuständige Stelle muss jede im Antrag angegebene – auch geringfügige – Gesundheitsstörung überprüfen. Die Bearbeitungsdauer würde durch solche Angaben nur unnötig verzögert. In Zweifelsfällen sollte der behinderte Mensch vor Antragstellung mit seinem Arzt sprechen. Wenn er dann immer noch nicht sicher ist, sollte er jede Gesundheitsstörung angeben, die nach seiner Meinung zu einer Beeinträchtigung der Teilhabe am Leben in der Gesellschaft führt.

Sofern dem Antragsteller die Diagnose seiner Gesundheitsstörung bekannt ist, ist es sinnvoll, diese einzutragen. Wenn er die genaue medizinische Bezeichnung nicht kennt, reicht es allerdings aus, wenn er die Auswirkungen der Gesundheitsstörung aufschreibt (zum Beispiel Kopfschmerzen, Rückenschmerzen, Bewegungsstörungen des rechten Arms).

Der Antragsteller sollte daran denken, dass er seine Angaben möglichst **vollständig** macht; sonst kann es passieren, dass wesentliche Beeinträchtigungen

beim Feststellungsverfahren „vergessen“ werden. Er erschwert die Bearbeitung, wenn er hier überhaupt keine Eintragung vornimmt, und er hat nicht die Gewähr dafür, dass auch wirklich jede Gesundheitsstörung berücksichtigt wird.

Wenn der Antragsteller **ärztliche Unterlagen** über seine geltend gemachten Gesundheitsstörungen besitzt, die nicht älter als zwei Jahre sind (zum Beispiel Befundberichte, ärztliche Gutachten, Kurschlussgutachten, Pflegegutachten, EKG-, Labor- und Röntgenbefunde, aber auch Bescheide anderer Leistungsträger), ist es ratsam, diese Unterlagen möglichst in Kopie dem Antrag beizufügen.

Die Bearbeitungszeit wird umso mehr verkürzt, je eindeutiger ärztliche Unterlagen vorgelegt werden können. Die ärztlichen Bescheinigungen sollten nur dann eine Angabe über den Grad der Behinderung enthalten, wenn der Arzt gleichzeitig auf die entsprechende Randnummer der Anlage zu § 2 der Versorgungsmedizin-Verordnung vom 10. Dezember 2008 Anlage „Versorgungsmedizinische Grundsätze“ (siehe Anlage III) hinweist. Dafür ist es aber wichtig, dass das Krankheitsbild und die dadurch entstehenden Funktionsbeeinträchtigungen möglichst genau beschrieben werden (**Beispiel:** nicht: „totaler Haarausfall“, sondern: „psychische Behinderung nach totalem Haarausfall“).

Der behinderte Mensch braucht aber nicht von sich aus ärztliche Bescheinigungen, Gutachten und so weiter zur Vorlage bei der zuständigen Stelle von den behandelnden Ärzten zu verlangen. Diese Unterlagen müsste er dann selbst bezahlen, während die ärztlichen Antworten auf Anfragen der zuständigen Stelle für ihn kostenfrei sind.

Zu Randnummer ⑧ :

Hier ist eine Eintragung nur notwendig, wenn es sich um einen Änderungsantrag handelt.

Zu Randnummer ⑨ :

Sollte der Antragsteller bei einer anderen Behörde bereits einmal die Feststellung einer Behinderung im Sinne des SGB IX beantragt haben, so muss hier der Name der Behörde eingetragen werden.

Zu Randnummer ⑩ :

Um bestimmte Rechte in Anspruch nehmen zu können (zum Beispiel Freifahrt im öffentlichen Personenverkehr, Rundfunkbeitragsermäßigung und so weiter), müssen besondere Merkzeichen im Ausweis eingetragen sein. Dafür muss – wie bei Behinderung und Behinderungsgrad – eine „Feststellung“ vorliegen. Die zuständige Stelle prüft zwar in jedem Fall, ob und gegebenenfalls welche gesundheitlichen Merkmale zur Inanspruchnahme von Nachteilsausgleichen vorliegen. Dennoch sollte der Antragsteller überlegen, ob die im Antragsvordruck genann-

ten gesundheitlichen Voraussetzungen für bestimmte Merkzeichen vorliegen könnten. Das Ankreuzen des Merkzeichens erleichtert die vollständige und zügige Bearbeitung des Antrages.

Im Einzelnen bedeuten:

„Erheblich beeinträchtigt in der Bewegungsfähigkeit im Straßenverkehr“ (gehbehindert):

Eintragung im Ausweis: Merkzeichen **G** (siehe Seite 49).

Ein Mensch ist nach § 229 Absatz 1 SGB IX in seiner Bewegungsfähigkeit im Straßenverkehr erheblich beeinträchtigt, wenn er infolge einer Einschränkung des Gehvermögens (auch durch innere Leiden oder infolge von Anfällen oder von Störungen der Orientierungsfähigkeit) nicht ohne erhebliche Schwierigkeiten oder nicht ohne Gefahren für sich oder andere, Wegstrecken im Ortsverkehr zurückzulegen vermag, die üblicherweise noch zu Fuß zurückgelegt werden.

Bei der Prüfung der Frage, ob diese Voraussetzungen vorliegen, kommt es nicht auf die konkreten örtlichen Verhältnisse des Einzelfalles an, sondern darauf, welche Wegstrecken allgemein – das heißt altersunabhängig von nichtbehinderten Menschen – noch zu Fuß zurückgelegt werden.

Nach der Rechtsprechung gilt als ortsübliche Wegstrecke in diesem Sinne eine Strecke von etwa zwei Kilometern bei einer Gehdauer von etwa einer halben Stunde.

Eine erhebliche Beeinträchtigung der Bewegungsfähigkeit im Straßenverkehr liegt zum Beispiel bei Einschränkungen des Gehvermögens vor, die

- von den unteren Gliedmaßen und/oder von der Lendenwirbelsäule ausgehen und
- für sich allein mindestens einen GdB von 50 ausmachen.

Wenn diese Behinderungen der unteren Gliedmaßen sich auf die Gehfähigkeit besonders auswirken, zum Beispiel bei Versteifung des Hüft-, Knie- oder Fußgelenks in ungünstiger Stellung oder arteriellen Verschlusskrankheiten, kann eine erhebliche Beeinträchtigung der Bewegungsfähigkeit im Straßenverkehr ab einem GdB von 40 angenommen werden. (In diesem Fall wird ein Ausweis mit dem Merkzeichen **G** selbstverständlich nur dann ausgestellt, wenn der Gesamt-GdB aufgrund zusätzlicher Behinderungen mindestens 50 beträgt.)

Aber auch bei inneren Leiden kann die Bewegungsfähigkeit im Straßenverkehr erheblich beeinträchtigt sein (zum Beispiel bei schweren Herzschäden, dauernder Einschränkung der Lungenfunktion mittleren Grades, hirnorganischen Anfällen, Zuckerkranken, die unter häufigen Schocks leiden).

Die Voraussetzung kann auch erfüllt sein, wenn die Orientierungsfähigkeit des behinderten Menschen erheblich gestört ist (zum Beispiel bei Sehbehinderten ab einem GdB von 70, bei Sehbehinderungen, die einen GdB von 50 oder 60 bedingen, nur in Kombination mit erheblichen Störungen der Ausgleichsfunktion – zum Beispiel hochgradige Schwerhörigkeit beiderseits, geistige Behinderung).

„Außergewöhnlich gehbehindert“:

Eintragung im Ausweis: Merkzeichen **aG** (siehe Seite 49).

Schwerbehinderte Menschen mit außergewöhnlicher Gehbehinderung sind nach § 229 Abs. 3 SGB IX Personen mit einer erheblichen mobilitätsbezogenen Teilhabebeeinträchtigung, die einem GdB von mindestens 80 entspricht.

Eine erhebliche mobilitätsbezogene Teilhabebeeinträchtigung liegt vor, wenn sich der schwerbehinderte Mensch wegen der Schwere seiner Beeinträchtigung dauernd nur mit fremder Hilfe oder mit großer Anstrengung außerhalb seines Kraftfahrzeuges bewegen kann.

Hierzu zählen insbesondere schwerbehinderte Menschen, die auf Grund der Beeinträchtigung der Gehfähigkeit und Fortbewegung – dauerhaft auch für sehr kurze Entfernungen – aus medizinischer Notwendigkeit auf die Verwendung eines Rollstuhls angewiesen sind. Verschiedenste Gesundheitsstörungen (insbesondere Störungen bewegungsbezogener, neuromuskulärer oder mentaler Funktionen, Störungen des kardiovaskulären oder Atmungssystems, aber auch metastasierende Tumorleiden mit starker Auszehrung und fortschreitendem Kräfteverfall) können die Gehfähigkeit erheblich beeinträchtigen.

Diese sind als außergewöhnliche Gehbehinderung anzusehen, wenn nach versorgungsärztlicher Feststellung die Auswirkung der Gesundheitsstörungen sowie deren Kombination auf die Gehfähigkeit dauerhaft so schwer ist, dass sie der unter § 229 Abs. 3 Satz 1 SGB IX genannten Beeinträchtigung gleich kommt.

Menschen, die auf die Verwendung eines Rollstuhles angewiesen sind, zählen auch künftig zum Berechtigtenkreis. Andererseits gehören aber schwerbehinderte Menschen, die z.B. durch modernere Prothesen oder Orthesen in die Lage versetzt werden, sich ohne fremde Hilfe und ohne Anstrengung außerhalb ihres Kraftfahrzeuges zu bewegen, nicht mehr zum berechtigten Personenkreis.

„Berechtigung zur Mitnahme einer Begleitperson“:

Eintragung im Ausweis: Merkzeichen **B** (siehe Seite 49)

- erfolgt allerdings nur, wenn zudem die Voraussetzungen für die Merkzeichen **G**, **Gl** oder **H** vorliegen.

Die Berechtigung zur Mitnahme einer Begleitperson ist bei schwerbehinderten Menschen erforderlich, die

- infolge ihrer Behinderung bei der Benutzung von öffentlichen Verkehrsmitteln regelmäßig auf fremde Hilfe angewiesen sind, das heißt, beim Ein- und Aussteigen oder während der Fahrt des Verkehrsmittels regelmäßig fremde Hilfe benötigen. Die Feststellung bedeutet nicht, dass die schwerbehinderte Person, wenn sie nicht in Begleitung ist, eine Gefahr für sich oder andere darstellt.
- Hilfen zum Ausgleich von Orientierungsstörungen (zum Beispiel bei Sehbehinderung, geistiger Behinderung) in Anspruch nehmen.

Die Berechtigung zur Mitnahme einer Begleitperson wird stets angenommen bei

- Querschnittsgelähmten
- Ohnhändern
- Blinden und
- erheblich sehbehinderten, hochgradig hörbehinderten, geistig behinderten Menschen und Anfallskranken, bei denen eine erhebliche Beeinträchtigung der Bewegungsfähigkeit im Straßenverkehr anzunehmen ist (siehe Seite 27).

Die Berechtigung zur Mitnahme einer Begleitperson liegt oft auch vor, wenn eine außergewöhnliche Gehbehinderung oder Hilflosigkeit (bei Erwachsenen) anzunehmen ist.

„Blind“ oder „Wesentlich sehbehindert“:

Eintragung im Ausweis: Merkzeichen **RF** (siehe Seite 47).

Wesentlich ist eine Sehbehinderung, wenn sie für sich allein einen GdB von wenigstens 60 ausmacht.

„Gehörlos“ oder „Gehindert, sich trotz Hörhilfe ausreichend zu verständigen“:

Eintragung im Ausweis: Merkzeichen **RF** (siehe Seite 47).

Dazu zählen die gehörlosen Menschen und diejenigen Menschen, die an beiden Ohren mindestens eine hochgradige kombinierte Schwerhörigkeit oder hochgradige Innenohrschwerhörigkeit mit einem GdB von mindestens 50 allein aufgrund der Hörbehinderung haben.

Eine reine Schalleitungsschwerhörigkeit ermöglicht im Allgemeinen bei Benutzung von Hörhilfen eine ausreichende Verständigung, sodass hierbei die gesundheitlichen Voraussetzungen im Allgemeinen nicht erfüllt sind.

„Ständig gehindert, an öffentlichen Veranstaltungen jeder Art teilzunehmen“:

Eintragung im Ausweis: Merkzeichen **RF** (siehe Seite 47).

Hier wird vorausgesetzt, dass die Behinderung mindestens einen GdB von 80 ausmacht. Die Voraussetzungen sind gegeben bei

- behinderten Menschen mit schweren Bewegungsstörungen – auch durch innere Leiden (schwere Herzleistungsschwäche, schwere Lungenfunktionsstörung) –, die deshalb auf Dauer selbst mit Hilfe von Begleitpersonen oder mit technischen Hilfsmitteln (zum Beispiel Rollstuhl) öffentliche Veranstaltungen in ihnen zumutbarer Weise nicht besuchen können;
- behinderten Menschen, die durch ihre Behinderung auf ihre Umgebung unzumutbar abstoßend und störend wirken (zum Beispiel durch Entstellung, Geruchsbelästigung bei nicht funktionsfähigem künstlichen Darmausgang, häufige hirnorganische Anfälle, grobe unwillkürliche Kopf- und Gliedmaßenbewegungen bei Spastikern, laute Atemgeräusche wie etwa bei Asthmaanfällen und Kanülenträgern, ständig wiederkehrende akute Hustenanfälle mit Auswurf bei Kehlkopfflosen);
- behinderten Menschen mit – nicht nur vorübergehend – ansteckungsfähiger Lungentuberkulose;
- geistig oder seelisch behinderten Menschen, bei denen befürchtet werden muss, dass sie beim Besuch öffentlicher Veranstaltungen durch motorische Unruhe, lautes Sprechen oder aggressives Verhalten stören.

Die behinderten Menschen müssen **allgemein** von öffentlichen Zusammenkünften ausgeschlossen sein. Es genügt nicht, dass sich die Teilnahme an einzelnen, nur gelegentlich stattfindenden Veranstaltungen – bestimmter Art – verbietet.

Behinderte Menschen, die noch in nennenswertem Umfang an öffentlichen Veranstaltungen teilnehmen können, erfüllen die Voraussetzungen nicht.

Die Berufstätigkeit eines behinderten Menschen ist in der Regel ein Indiz dafür, dass öffentliche Veranstaltungen – zumindest gelegentlich – besucht werden können, es sei denn, dass eine der vorgenannten Beeinträchtigungen vorliegt, die bei Menschenansammlungen zu unzumutbaren Belastungen für die Umgebung oder für den Betroffenen führt.

Die zuständige Stelle erkennt das Merkzeichen **RF** nur dem Antragsteller zu, der die genannten Voraussetzungen erfüllt. Es reicht zum Beispiel nicht aus, wenn der Antragsteller an einer zu unkontrolliertem Harnabgang führenden Blasenentleerungsstörung leidet. Das mögliche Benutzen von Einmalwindeln beziehungsweise Windelhosen verletzt nicht die Menschenwürde im Sinne von Artikel 1 Grundgesetz.

„Hilflos“

Eintragung im Ausweis: Merkzeichen **H** (siehe Seite 50).

Als hilflos ist ein Mensch anzusehen, der infolge seiner Behinderung nicht nur vorübergehend (also mehr als sechs Monate) für eine Reihe von häufig und regelmäßig wiederkehrenden Verrichtungen zur Sicherung seiner persönlichen Existenz im Ablauf eines jeden Tages fremder Hilfe dauernd bedarf.

Häufig und regelmäßig wiederkehrende Verrichtungen zur Sicherung der persönlichen Existenz im Ablauf eines jeden Tages sind insbesondere An- und Auskleiden, Nahrungsaufnahme, Körperpflege, Verrichten der Notdurft. Außerdem sind notwendige körperliche Bewegung, geistige Anregung und Möglichkeiten zur Kommunikation zu berücksichtigen.

Der **Umfang** der notwendigen Hilfe bei den häufig und regelmäßig wiederkehrenden Verrichtungen muss **erheblich** sein. Dies ist dann der Fall, wenn die Hilfe dauernd für zahlreiche Verrichtungen, die häufig und regelmäßig wiederkehren, benötigt wird. Einzelne Verrichtungen, selbst wenn sie lebensnotwendig sind und im täglichen Lebensablauf wiederholt vorgenommen werden, genügen nicht (zum Beispiel Hilfe beim Anziehen einzelner Bekleidungsstücke, notwendige Begleitung bei Reisen und Spaziergängen, Hilfe im Straßenverkehr, einfache Wund- oder Heilbehandlung, Hilfe bei Hemodialyse ohne Notwendigkeit weiterer Hilfeleistung). Verrichtungen, die mit der Pflege der Person nicht unmittelbar zusammenhängen (zum Beispiel im Bereich der hauswirtschaftlichen Versorgung), müssen außer Betracht bleiben.

Ob ein Zustand der Hilflosigkeit besteht, ist damit eine Frage des Tatbestandes, die nicht allein nach dem medizinischen Befund beurteilt werden kann; diese

Frage ist vielmehr unter Berücksichtigung aller in Betracht kommenden Umstände des einzelnen Falles zu entscheiden, wobei auch von Bedeutung sein kann, welche Belastungen dem Behinderten nach Art und Ausdehnung seiner Behinderung zugemutet werden dürfen.

Bei einer Reihe schwerer Beeinträchtigungen, die aufgrund ihrer Art und besonderen Auswirkung regelhaft Hilfeleistungen in erheblichem Umfang erfordern, kann im Allgemeinen ohne nähere Prüfung Hilflosigkeit angenommen werden.

Dies gilt stets bei

- Blindheit und hochgradiger Sehbehinderung.
Hochgradig in seiner Sehfähigkeit behindert ist ein Mensch, dessen Sehschärfe auf keinem Auge und auch nicht bei beidäugiger Prüfung mehr als 1/20 beträgt oder wenn andere hinsichtlich des Schweregrades gleichzuachtende Störungen der Sehfunktion vorliegen. Dies ist der Fall, wenn die Einschränkung des Sehvermögens einen GdB von 100 bedingt und noch nicht Blindheit vorliegt.
- Querschnittslähmung und anderen Beeinträchtigungen, die auf Dauer und ständig – auch innerhalb des Wohnraums – die Nutzung eines Rollstuhls erfordern, in der Regel auch bei
- Hirnschäden, Anfallsleiden, geistiger Behinderung und Psychosen, wenn diese Behinderung allein einen GdB von 100 bedingt,
- Verlust von zwei oder mehr Gliedmaßen; Ausnahme: Bei Unterschenkelamputation beiderseits wird im Einzelfall geprüft, ob Hilflosigkeit gegeben ist (als Verlust einer Gliedmaße gilt der Verlust mindestens der ganzen Hand oder des ganzen Fußes).

Führt eine Behinderung zu **dauerndem Krankenlager**, so sind stets die Voraussetzungen für die Annahme von Hilflosigkeit erfüllt. Dauerndes Krankenlager setzt nicht voraus, dass der behinderte Mensch das Bett überhaupt nicht verlassen kann.

Bei Kindern ist stets nur der Teil der Hilfsbedürftigkeit zu berücksichtigen, der wegen der Behinderung den Umfang der Hilfsbedürftigkeit eines gesunden gleichaltrigen Kindes überschreitet.

Die Feststellungen der Pflegekassen über das Vorliegen von Pflegebedürftigkeit nach dem Pflegeversicherungsgesetz führen nicht automatisch zur Feststellung von „Hilflosigkeit“. Bei Pflegegrad 4 und 5 kann in der Regel davon ausgegangen werden, dass die Kriterien für das Merkzeichen **H** erfüllt sind. Für die Fälle, in denen nach den genannten Vorschriften ein geringerer Grad der Pflegebedürftigkeit festgestellt worden ist, ist weiterhin eine eigenständige Prüfung von Hilflosigkeit erforderlich.

„Bei Reisen mit der Deutschen Bahn AG erfordern die Schädigungsfolgen im Sinne des Bundesversorgungsgesetzes/Bundesentschädigungsgesetzes die Unterbringung in der 1. Wagenklasse“:

Eintragung im Ausweis: Merkzeichen **1. Kl.** (siehe Seite 48).

Die Voraussetzungen für die Benutzung der ersten Wagenklasse mit dem Fahrausweis der zweiten Wagenklasse erfüllen **ausschließlich Schwerkriegsbeschädigte und Verfolgte im Sinne des Bundesentschädigungsgesetzes (BEG)** mit einer Minderung der Erwerbsfähigkeit (MdE) beziehungsweise Grad der Schädigungsfolgen (GdS) um wenigstens 70 vom Hundert, wenn der auf den anerkannten Schädigungsfolgen beruhende körperliche Zustand bei Eisenbahnfahrten ständig die Unterbringung in der ersten Wagenklasse erfordert. Bei schwerkriegsbeschädigten Empfängern der drei höchsten Pflegezulagestufen sowie bei Kriegsblinden, kriegsbeschädigten Ohnhändern und kriegsbeschädigten Querschnittsgelähmten wird das Vorliegen der Voraussetzungen unterstellt.

„Blind“:

Eintragung im Ausweis: Merkzeichen **Bl** (siehe Seite 50).

Blind sind Personen, denen das Augenlicht vollständig fehlt. Als blind ist auch ein Mensch anzusehen, dessen Sehschärfe auf dem besseren Auge nicht mehr als 1/50 beträgt oder bei dem eine dem Schweregrad dieser Sehschärfe gleichzueachtende, nicht nur vorübergehende Störung des Sehvermögens vorliegt.

„Gehörlos“:

Eintragung im Ausweis: Merkzeichen **Gl** (siehe Seite 50).

Gehörlos sind hörbehinderte Menschen, bei denen Taubheit beiderseits vorliegt, sowie hörbehinderte Menschen mit einer an Taubheit grenzenden Schwerhörigkeit beiderseits, wenn daneben schwere Sprachstörungen (schwer verständliche Lautsprache, geringer Wortschatz) vorliegen. Das sind in der Regel hörbehinderte Menschen, bei denen die an Taubheit grenzende Schwerhörigkeit angeboren oder in der Kindheit erworben worden ist.

„Taubblind“:

Eintragung im Ausweis: Merkzeichen TBl (siehe Seite 50).

Taubblind ist der schwerbehinderte Mensch, der wegen einer Störung der Hörfunktion mindestens einen GdB von 70 und wegen einer Störung des Sehvermögens einen GdB von 100 hat.

Zu Randnummer ⑪ :

Dem behinderten Menschen bleibt nach einer Entscheidung des Bundessozialgerichts selbst überlassen, welche Beeinträchtigungen bei der Prüfung der Schwerbehinderteneigenschaft berücksichtigt werden sollen. Im Schwerbehindertenrecht gibt es nach diesem Urteil nicht den Grundsatz „Alles oder Nichts“. Der behinderte Mensch kann danach selbst entscheiden, welche Beeinträchtigungen von der für das Feststellungsverfahren und Ausweiswesen zuständigen Behörde berücksichtigt werden sollen und welche nicht. Die nach seinem Willen nicht zu berücksichtigenden Beeinträchtigungen bleiben im Verfahren und auch bei der Feststellung des Gesamt-GdB und der Merkzeichen für die Nachteilsausgleiche außer Betracht.

Das Bundessozialgericht entsprach damit in letzter Instanz der Klage einer Frau, die sich dagegen wandte, dass ihr für die Eigenschaft als schwerbehinderter Mensch außer anderweitiger Funktionsbeeinträchtigungen auch eine zunehmende Geisteskrankheit bescheinigt wurde (Az.: 9 RVs 4/83).

Falls der behinderte Mensch nicht ausdrücklich die Beschränkung auf einzelne Beeinträchtigungen beantragt, hat die Behörde im Feststellungsverfahren alle geltend gemachten Gesundheitsstörungen zu berücksichtigen.

Zu Randnummer ⑫ bis ⑰ :

Hier sind die Namen und Anschriften der behandelnden **Ärzte** anzugeben, die die im Antragsvordruck genannten Gesundheitsstörungen in den letzten zwei Jahren behandelt haben.

Die Bearbeitungszeit des Antrages kann erheblich verkürzt werden, wenn der Antragsteller in seinen Händen befindliche Unterlagen über seine geltend gemachten Gesundheitsstörungen dem Antrag beifügt, bei seinem Hausarzt gezielt nachfragt, ob dort Befunde sämtlicher von ihm im Antragsvordruck angegebener Fachärzte vorliegen.

Zumindest sollte aber der Antragsteller seinen Hausarzt über die Antragstellung unterrichten und ihn darauf aufmerksam machen, dass die zuständige Stelle wahrscheinlich bei ihm Auskünfte über seinen Gesundheitszustand einholen wird. Es ist sinnvoll, ihm eine Kopie der Anträge zu übergeben. Dabei sollte der Arzt darum gebeten werden, dass er in seiner Antwort dann nicht nur auf die Diagnose der Gesundheitsstörung eingeht, sondern möglichst genau auch die **Auswirkungen** beschreibt; denn insbesondere davon hängt ab, wie hoch der Grad der Behinderung (GdB) festgestellt wird.

Sofern der Antragsteller wegen einer Gesundheitsstörung, die er als Behinderung festgestellt haben möchte, in einem **Krankenhaus** behandelt wurde, muss er hier den Namen, die Abteilung/Station, die Anschrift, den Behandlungszeitraum und die Art der Behandlung angeben.

Die zuständige Stelle kann bei den Krankenhäusern eventuell wichtige Unterlagen anfordern, die zu einer schnelleren Feststellung der Eigenschaft als schwerbehinderter Mensch ohne zusätzliche Untersuchung führen können. Gleiches gilt, sofern in den letzten zwei Jahren **Rehabilitationsverfahren/Kuren** durchgeführt worden sind. Auch in diesen Fällen sollte außer der Behandlungszeit auch der Name und die Anschrift der Klinik, des Kostenträgers sowie dessen Aktenzeichen angegeben werden. Die Angaben sind dem Einberufungsbescheid zur Rehabilitationsmaßnahme/Kur zu entnehmen.

Falls dem Antragsteller ärztliche Berichte über Krankenhausbehandlungen und Klinikaufenthalte oder Behandlungen bei den angegebenen Ärzten vorliegen, sollte er diese in Kopie dem Antrag beifügen; dadurch kann die Bearbeitungszeit erheblich abgekürzt werden.

Zu Randnummer ⑱:

Damit die zuständige Stelle die Behinderung überhaupt feststellen kann, ist es erforderlich, dass die angegebenen Ärzte, Krankenanstalten und Behörden von der **Schweigepflicht entbunden** werden.

Feststellung der Behinderung und des Grades der Behinderung (Verfahren)

MUSTER

		Aktenzeichen (Bitte bei Antwort angeben)
		Bearbeiter(in)
		TEL:
		FAX:
		E-Mail:
		Internet
Ihr Zeichen	Ihre Nachricht vom	Datum

**Feststellungsverfahren
nach dem Sozialgesetzbuch Neuntes Buch (SGB IX)
- Antragseingangsbestätigung -**

Sehr geehrte

Ihr Antrag auf Feststellung der Schwerbehinderteneigenschaft vom
ist am eingegangen und wird unter dem obenstehenden
Aktenzeichen geführt, welches Sie bitte bei allen Zuschriften angeben.

Die Bearbeitung ist jedoch von der Anzahl der bereits vorliegenden
Anträge und der notwendigen medizinischen Sachaufklärung abhängig.
Sollte sich aus diesen Gründen eine längere Bearbeitungszeit ergeben,
werden Sie hierfür um Verständnis gebeten. Eventuell von Ihnen ein-
gereichte Unterlagen erhalten Sie nach erfolgter Auswertung mit Dank
zurück.

Zum Ablauf des Feststellungsverfahrens möchten wir Ihnen folgende Er-
läuterungen geben: Zunächst werden wir die von Ihnen im Antrag ange-
gebenen Ärzte, Krankenhäuser und Kureinrichtungen bitten, uns Befund-
berichte über die geltend gemachten Behinderungen zu übersenden. Auch
weitere von Ihnen im Antrag angegebene medizinische Unterlagen, etwa
von der Pflegekasse, der Arbeitsagentur oder dem Rententräger, können
beigezogen werden. Nachdem diese Unterlagen bei uns eingegangen sind,
werden sie durch einen Gutachter versorgungsmedizinisch ausgewertet.
Anschließend wird ein entsprechender Bescheid mit einer Feststellung
über den Grad der Behinderung (GdB), evtl. Merkzeichen bzw. Merkmale
und den Zeitpunkt der Feststellung erteilt.

Sollte sich in nächster Zeit Ihre Anschrift ändern, bitten wir Sie, uns
dies rechtzeitig mitzuteilen. Ebenfalls bitten wir Sie mitzuteilen,
wenn seit Antragstellung andere wesentliche Änderungen, insbesondere
Ihres Gesundheitszustandes, eingetreten sind. Diese Informationen
können dann noch in der laufenden Bearbeitung berücksichtigt werden.

Mit freundlichen Grüßen

im Auftrag

Sobald der Antrag auf Feststellung einer Behinderung, des Grades der Behinderung und weiterer gesundheitlicher Merkmale sowie auf Ausstellung eines Ausweises bei der zuständigen Stelle eingegangen ist, erhält der Antragsteller von dort eine individuelle, **schriftliche Eingangsbestätigung** zum Beispiel mit oben aufgeführtem Text.

Diese Eingangsbestätigung kann zum Beispiel dem Arbeitgeber vorgelegt werden, um den Zusatzurlaub geltend zu machen. Spricht der Arbeitgeber – nachdem der Antrag auf Feststellung der Eigenschaft als schwerbehinderter Mensch gestellt wurde – die Kündigung aus, so sollte die zuständige Stelle sofort darüber informiert werden. So wird sich dann um beschleunigte Antragsbearbeitung bemüht.

Bevor dem behinderten Menschen ein **Nachweis** (Ausweis) über seine Eigenschaft als schwerbehinderter Mensch ausgestellt werden kann, müssen **Behinderung und Grad der Behinderung** (GdB) „festgestellt“ werden.

Als Behinderung gilt dabei die Hinderung an der gleichberechtigten Teilhabe an der Gesellschaft, die auf einer körperlichen, seelischen, geistigen oder Sinnesbeeinträchtigung beruht. Eine solche Beeinträchtigung liegt vor, wenn der Körper- und Gesundheitszustand von dem für das Lebensalter typischen Zustand länger als sechs Monate abweicht.

Der Grad der Behinderung (GdB) wird nach den Auswirkungen der Beeinträchtigungen in ihrer Gesamtheit unter Berücksichtigung ihrer wechselseitigen Beziehungen nach Zehnergraden, abgestuft von 20 bis 100, festgestellt. Dabei werden einzelne Beeinträchtigungen nur berücksichtigt, wenn sie für sich allein einen GdB von mindestens zehn ausmachen würden.

Der Begriff „GdB“ bezieht sich auf die Auswirkung einer Behinderung **in allen Lebensbereichen** und nicht nur auf Einschränkungen im allgemeinen Erwerbsleben. Der GdB ist ein Maß für die Auswirkungen eines Mangels an körperlichem, geistigem oder seelischem Vermögen. Grundsätzlich ist der GdB unabhängig vom ausgeübten oder angestrebten Beruf zu beurteilen. Aus der Höhe des GdB kann nicht auf das Ausmaß der beruflichen Leistungsfähigkeit geschlossen werden. Der Antragsteller, dem ein GdB von 100 zuerkannt wird, muss deshalb noch lange nicht berufs- oder erwerbsunfähig im Sinne der Rentenversicherung sein.

Sofern ein solcher GdB bei dem antragstellenden behinderten Menschen nicht bereits in einem früher erteilten gültigen Rentenbescheid, einer Verwaltungs- oder Gerichtsentscheidung festgestellt worden ist, erfolgt die Feststellung nach Beiziehung von

- Berichten von Ärzten, die den Antragsteller ambulant behandelt oder untersucht haben,
- Gutachten, die für die Träger der Sozialversicherung, für die Arbeitsverwaltung oder für Gerichte erstellt worden sind,
- Unterlagen von Krankenhäusern, Kuranstalten, speziellen Rehabilitationseinrichtungen oder anderen Kliniken,
- Vorgängen, die bei Gesundheitsämtern, Integrationsämtern oder bei anderen ärztlichen Diensten (zum Beispiel vertrauensärztlichen, personal- oder betriebsärztlichen Diensten) entstanden sind.

Falls der Antragsteller solche Unterlagen nicht bereits mit dem Antrag eingereicht hat und ohne solche Unterlagen eine abschließende Feststellung der Behinderung nicht möglich ist, werden **ärztliche Auskünfte und Unterlagen** angefordert.

Die zuständige Stelle sorgt dafür, dass hinsichtlich der beigezogenen ärztlichen Unterlagen das ärztliche Berufsgeheimnis und die datenschutzrechtlichen Vorschriften beachtet werden. Leihweise überlassene Unterlagen werden an die abgebenden Stellen so schnell wie möglich zurückgesandt.

Erfahrungsgemäß schicken manche Ärzte nur sehr zögernd Unterlagen. Es ist deshalb sinnvoll, sich als Antragsteller einige Zeit nach Antragstellung beim Hausarzt/Facharzt und so weiter zu erkundigen, ob die zuständige Stelle bereits dort angefragt hat und ob ärztliche Unterlagen bereits übersandt worden sind.

Wenn alle erforderlichen ärztlichen Unterlagen vorliegen, wird geprüft, ob sie geeignet sind, ein Gesamtbild des körperlichen und psychischen Zustandes des Antragstellers zu vermitteln. Es werden alle beim Behinderten vorliegenden Gesundheitsstörungen von Amts wegen im Rahmen der abgegebenen Einverständniserklärung ermittelt.

Nachdem klargestellt ist, welche Gesundheitsstörungen vorliegen, wird die Behinderung unter ärztlicher Beteiligung bezeichnet. Diese Bezeichnung ist Grundlage für den Feststellungsbescheid, den der Antragsteller erhält. Darin soll vor allem die funktionelle und/oder anatomische Veränderung des allgemeinen Gesundheitszustandes zum Ausdruck kommen. Formulierungen, die seelisch belasten oder bloßstellen können, werden dabei vermieden. Bezeichnungen wie „Entstellung“, „alkoholische Fettleber“ oder „Raucherbronchitis“ sind nicht zu verwenden. In dem gleichen Sinne ist beispielsweise statt „Schwachsinn“ „geistige Behinderung“, statt „Schizophrenie“ „psychische Behinderung“, statt „Multiple Sklerose“ „organisches Nervenleiden“ anzugeben.

Unter ärztlicher Beteiligung muss in einer gutachtlichen Stellungnahme im Verwaltungsverfahren für die festgestellten Gesundheitsstörungen der GdB für jedes Funktionssystem gesondert angegeben werden. Liegen mehrere Beeinträchtigungen vor, sollen diese in der Reihenfolge ihres Schweregrades aufgeführt werden.

Bei der Ermittlung eines Gesamt-GdB für alle Beeinträchtigungen dürfen die einzelnen GdB-Werte nicht addiert werden. Maßgebend sind die Auswirkungen der einzelnen Beeinträchtigungen in ihrer Gesamtheit. Außerdem werden die wechselseitigen Beziehungen zueinander berücksichtigt.

Dabei ist zu beachten,

- wieweit die Auswirkungen der einzelnen Beeinträchtigungen voneinander unabhängig sind und damit ganz verschiedene Bereiche im Ablauf des täglichen Lebens betreffen. **Beispiel:** Beim Zusammentreffen eines insulinpflichtigen Diabetes (Abhängigkeit von Injektions- und Diäteeinnahmeterminen) mit einer Hörbehinderung und einer Gehbehinderung ist der behinderte Mensch in drei verschiedenen Bereichen des täglichen Lebens betroffen, wobei jeder Bereich, der Schwere der einzelnen Gesundheitsstörung entsprechend, bei der Gesamtbeurteilung zu beachten ist.
- ob sich eine Beeinträchtigung auf eine andere besonders nachteilig auswirkt. Dies ist vor allem der Fall, wenn Beeinträchtigungen an paarigen Gliedmaßen oder Organen – also zum Beispiel an beiden Armen oder beiden Beinen oder beiden Nieren oder beiden Augen – vorliegen.
- wieweit sich die Auswirkungen der Beeinträchtigungen überschneiden. **Beispiel:** Neben einem Herzschaden mit schwerer Leistungsbeeinträchtigung liegen ein Lungenemphysem und ein leichter Schaden an einem Fuß vor. Die Gehfähigkeit und gesamte Leistungsfähigkeit wird schon durch den Herzschaden sehr eingeschränkt, sodass sich die anderen beiden Gesundheitsschäden nur noch wenig auswirken können.
- dass das Ausmaß einer Beeinträchtigung durch hinzutretende Gesundheitsstörungen oft gar nicht verstärkt wird. **Beispiel:** Peronäuslähmung und Versteifung des Fußgelenks in günstiger Stellung an demselben Bein.

Bei der Beurteilung des Gesamt-GdB wird in der Regel von der Beeinträchtigung ausgegangen, die den höchsten Einzel-Grad der Behinderung bedingt. Dann wird im Hinblick auf alle weiteren Beeinträchtigungen geprüft, ob und inwieweit hierdurch das Ausmaß der Behinderung größer wird, ob also wegen der weiteren Beeinträchtigung dem ersten GdB zehn oder mehr Punkte hinzuzufügen sind, um der Gesamtbehinderung gerecht zu werden.

Die Versorgungsmedizin-Verordnung (VersMedV) weist ausdrücklich darauf hin, dass Rechenmethoden für die Bildung des Gesamtgrades der Behinderung ungeeignet sind. Das hat auch das Bundessozialgericht bestätigt.

Schließlich wird unter ärztlicher Beteiligung beurteilt, ob und wann von Amts wegen eine Nachprüfung des Befundes erfolgen soll und auf welche Gesundheitsstörung sich die Nachuntersuchung beziehen soll. Bei einigen Gesundheitsstörungen (zum Beispiel bösartige Geschwulst, Transplantationen innerer Organe) wird dabei die Zeit einer Heilungsbewährung berücksichtigt.

Der Gutachter prüft auch, ob und gegebenenfalls welche gesundheitlichen Merkmale zur Inanspruchnahme von Nachteilsausgleichen vorliegen. Mindestvoraussetzungen gibt es nur für einzelne Nachteilsausgleiche, nicht aber für Kombinationsfälle. Liegen die Mindestvoraussetzungen im Einzelfall nicht vor, so wird jeder Fall individuell geprüft.

Der Antragsteller hat das Recht, die ärztlichen Beurteilungen und übrigen Unterlagen einzusehen; er kann deshalb Akteneinsicht beantragen.

Bescheid über die Feststellung einer Behinderung, des Grades der Behinderung (GdB) und der gesundheitlichen Merkmale für die Inanspruchnahme von Nachteilsausgleichen

Nach Abschluss der ärztlichen Begutachtung und Überprüfung der sonstigen Voraussetzungen nach dem SGB IX (rechtmäßig wohnen, sich gewöhnlich aufhalten oder arbeiten im Geltungsbereich des Gesetzes) erteilt die zuständige Stelle dem Antragsteller einen Feststellungsbescheid, wenn der (Gesamt-)GdB mindestens 20 beträgt. Dieser Bescheid enthält neben der Anschrift des behinderten Menschen und sonstigen Angaben den festgestellten Grad der Behinderung. Sofern mehrere Beeinträchtigungen nebeneinander festgestellt worden sind, ist dem Bescheid lediglich der **Gesamt-GdB** zu entnehmen.

Außerdem wird festgestellt, welche gesundheitlichen Merkmale für die Inanspruchnahme von Nachteilsausgleichen vorliegen und welcher Ausweis (GdB mindestens 50) auszustellen ist.

Die genaue Bezeichnung der Behinderung wird in der Begründung aufgeführt.

Der Feststellungsbescheid dient

1. dem behinderten Menschen zur persönlichen Information. Er selbst entscheidet darüber, ob er den Inhalt des Bescheides anderen (zum Beispiel seinem Arbeitgeber) zugänglich macht;
2. als Grundlage zur Ausstellung eines Ausweises, sofern der GdB mindestens 50 ausmacht;
3. zur Vorlage bei der zuständigen Bundesagentur für Arbeit, wenn der GdB mit 30 oder 40 festgestellt worden ist und ein Antrag auf Gleichstellung mit einem schwerbehinderten Menschen gestellt werden soll (vergleiche Seite 71).

Der Feststellungsbescheid ist mit einer Rechtsbehelfsbelehrung versehen.

MUSTER

		Aktenzeichen (Bitte bei Antwort angeben)
		Bearbeiter(in)
		TEL:
		FAX:
		E-Mail:
		Internet
Ihr Zeichen	Ihre Nachricht vom	Datum

Bescheid
nach § 152 Sozialgesetzbuch Neuntes Buch
- Rehabilitation und Teilhabe behinderter Menschen -
(SGB IX)

Sehr geehrte _____ ,
auf Ihren Antrag vom _____ , eingegangen am _____ ,
ergeht folgender Bescheid:

Entscheidung

Es wird festgestellt:
Der Grad der Behinderung (GdB) beträgt _____ .
Sie erfüllen die gesundheitlichen Voraussetzungen für Merk-
zeichen _____ .
Die getroffene Feststellung gilt mit Wirkung ab

Begründung

Der vorgenannten Feststellung liegen folgende Behinderungen
zugrunde:
.....

Die Bewertung des GdB erfolgte entsprechend den
"Versorgungsmedizinischen Grundsätzen".

Ausweis

Ein Schwerbehindertenausweis nach § 152 Absatz 5 SGB IX wird Ihnen
von o.g. Behörde übersandt, sobald Sie ein auf Ihre Kosten
beschafftes Passbild neueren Datums eingereicht haben, auf dessen
Rückseite Ihr Aktenzeichen und Name stehen.

Rechtsbehelfsbelehrung

Gegen diesen Bescheid kann innerhalb eines Monats nach seiner Bekanntgabe Widerspruch erhoben werden. Der Widerspruch ist schriftlich oder zur Niederschrift bei der/dem zu erheben.

Hinweise

Dieser Bescheid bzw. der Schwerbehindertenausweis nach § 152 Absatz 5 SGB IX dient als Nachweis der Voraussetzungen für die Inanspruchnahme eines Pauschbetrages nach § 33 b des Einkommensteuergesetzes gegenüber dem Finanzamt.

Sie sind verpflichtet, der vorgenannten Behörde unverzüglich Mitteilung zu machen, wenn in den für die getroffene Entscheidung maßgebenden Voraussetzungen eine Änderung eingetreten ist.

Dies trifft insbesondere zu bei:

- * wesentlicher Besserung oder Wegfall einer Behinderung,
- * Neufeststellung der Minderung der Erwerbsfähigkeit/des Grades der Schädigungsfolgen wegen der vorstehend genannten Behinderungen durch Bescheid einer zuständigen Dienststelle,
- * Verlust der deutschen Staatsangehörigkeit,
- * Entziehung der Arbeits- und Aufenthaltserlaubnis,
- * Verlagerung des Wohnsitzes oder gewöhnlichen Aufenthaltes außerhalb der Bundesrepublik Deutschland.

Mit freundlichen Grüßen

im Auftrag

Anlagen:

- Zusätzliche Information über Nachteilsausgleiche
- Merkblatt zur Erläuterung der Merkzeichen

Einen Ablehnungsbescheid erhält der Antragsteller, wenn der (Gesamt-) GdB unter 20 liegt.

MUSTER

		Aktenzeichen (Bitte bei Antwort angeben)
		Bearbeiter(in)
		TEL:
		FAX:
		E-Mail:
		Internet
Ihr Zeichen	Ihre Nachricht vom	Datum

Bescheid
nach § 152 Sozialgesetzbuch Neuntes Buch
- Rehabilitation und Teilhabe behinderter Menschen -
(SGB IX)

Sehr geehrte _____ ,

auf Ihren Antrag vom _____ , eingegangen am _____ ,
ergeht folgender Bescheid:

Entscheidung

Ihr Antrag auf Feststellung des Grades der Behinderung (GdB) sowie gegebenenfalls weiterer gesundheitlicher Merkmale nach dem SGB IX wird abgelehnt.

Begründung

Nach § 152 Abs. 1 SGB IX i. V. m. § 30 Abs. 1 Bundesversorgungsgesetz ist eine Behinderung im Sinne dieses Gesetzes die körperliche und geistige Beeinträchtigung des behinderten Menschen bei der Teilhabe am Leben in der Gesellschaft. Die Auswirkungen auf die Teilhabe am Leben in der Gesellschaft werden als Grad der Behinderung nach Zehnergraden abgestuft festgestellt. Vorübergehende Behinderungen sind nicht festzustellen. Als vorübergehend gilt ein Zeitraum bis zu sechs Monaten.

Eine Beeinträchtigung der Teilhabe am Leben in der Gesellschaft ist erst ab einem Grad der Behinderung von wenigstens 20 festzustellen.

Die von Ihnen angegebenen und nachgewiesenen Gesundheitsstörungen:
.....

bedingen jedoch keine dauernde Funktionsbeeinträchtigung bzw.

bedingen keinen Grad der Behinderung von wenigstens 20.

Alle im Zusammenhang mit dem/den oben bezeichneten und bewerteten Organsystem/en geltend gemachten Diagnosen und Behandlungen sind bereits in der/den festgestellten Behinderung/en und der GdB-Bewertung enthalten.

Die Bewertung des GdB erfolgte entsprechend den "Versorgungsmedizinischen Grundsätzen".

Rechtsbehelfsbelehrung

Gegen diesen Bescheid kann innerhalb eines Monats nach seiner Bekanntgabe Widerspruch erhoben werden. Der Widerspruch ist schriftlich oder zur Niederschrift bei der/dem zu erheben.

Hochachtungsvoll

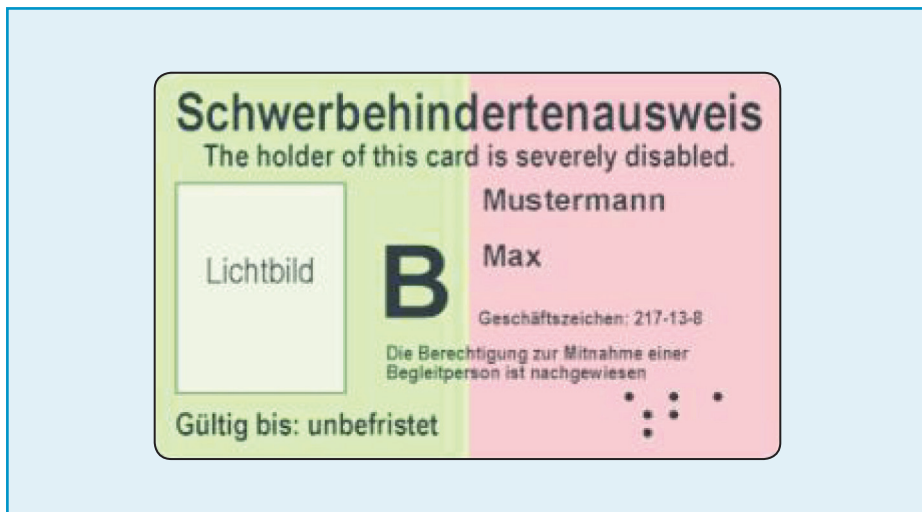
im Auftrag

Anlagen:

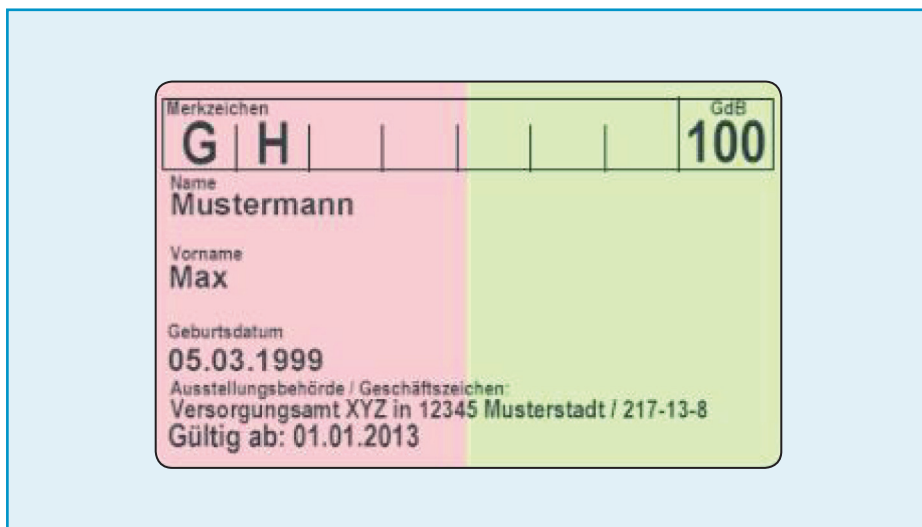
Ausweis

MUSTER

Vorderseite



Rückseite



Der Ausweis ist amtlicher Nachweis für die Eigenschaft als schwerbehinderter Mensch, den Grad der Behinderung, die auf ihm eingetragenen weiteren gesundheitlichen Merkmale und die Zugehörigkeit zu Sondergruppen. Er dient dem Nachweis für die Inanspruchnahme von Rechten und Nachteilsausgleichen, die schwerbehinderten Menschen nach dem Neunten Buch Sozialgesetzbuch oder nach anderen Vorschriften zustehen.

Änderungen in den für die Eintragungen maßgebenden Verhältnissen sind der ausstellenden Behörde unverzüglich mitzuteilen. Nach Aufforderung ist der Ausweis, der Eigentum der ausstellenden Behörde bleibt, zum Zwecke der Berichtigung oder Einziehung vorzulegen. Die missbräuchliche Verwendung ist strafbar.

Die im alten Papierformat ausgestellten Ausweise bleiben bis zum Ablauf ihrer Gültigkeitsdauer gültig, es sei denn, sie sind einzuziehen, weil zum Beispiel die Schwerbehinderung nicht mehr besteht oder sich der Grad der Behinderung geändert hat. Die alten Schwerbehindertenausweise im Papierformat können gegen eine Identifikationskarte umgetauscht werden.

Der Ausweis hat dasselbe kleine Format wie der neue Personalausweis, Führerschein und die Bankkarten. Er enthält den Nachweis der Schwerbehinderung auch in englischer Sprache. Für blinde Menschen wird die Buchstabenfolge sch-b-a in Brailleschrift aufgedruckt, damit diese Menschen ihren neuen Schwerbehindertenausweis besser von anderen Karten gleicher Größe unterscheiden können.

Welche Nachteilsausgleiche bei welchen Merkzeichen?

Im Ausweis trägt die zuständige Stelle folgende Merkzeichen ein:

RF Ermäßigung des Rundfunkbeitrages

Diese gesundheitlichen Voraussetzungen sind erfüllt bei:

- Blinden,
- nicht nur vorübergehend wesentlich sehbehinderte Menschen mit einem Grad der Behinderung von wenigstens 60 allein wegen der Sehbehinderung,
- Gehörlose oder Personen, denen eine ausreichende Verständigung über das Gehör auch mit Hörhilfen nicht möglich ist,
- behinderte Menschen mit einem nicht nur vorübergehenden Grad der Behinderung von wenigstens 80 und die wegen ihres Leidens an öffentlichen Veranstaltungen ständig nicht teilnehmen können.

Weitere Befreiungsmöglichkeiten bestehen für Sonderfürsorgeberechtigte nach dem Bundesversorgungsgesetz, Empfänger von Hilfen und Leistungen zur Pflege nach dem Bundesversorgungsgesetz, dem Sozialhilferecht (SGB XII) und dem

Lastenausgleichsgesetz, Empfänger von laufender Hilfe zum Lebensunterhalt nach dem Bundesversorgungsgesetz und unter anderem Bezieher von Sozialgeld oder Arbeitslosengeld II, Empfänger von Grundsicherung im Alter und ähnlichen Leistungen.

Nähere Auskünfte erhalten Sie sowohl bei den Sozial- als auch Landratsämtern.

Hinweis:

Nach dem bereits von allen Bundesländern ratifizierten Fünfzehnten Rundfunkänderungsstaatsvertrag, der mit Wirkung vom 1. Januar 2013 in Kraft trat, wird der Personenkreis mit dem Merkzeichen „RF“ nicht mehr von der Rundfunkgebühr befreit, sondern erhält nur noch eine Ermäßigung des Rundfunkbeitrages auf ein Drittel.

Den ausgefüllten Antrag auf Ermäßigung des Rundfunkbeitrages senden Sie bitte direkt an den ARD ZDF Deutschlandradio Beitragsservice.

Die **Deutsche Telekom AG** gewährt einen **Sozialtarif** für Verbindungen im T-Net. Die Umstellung auf den Sozialtarif erfolgt nach Auftragserteilung. Als Eingangsdatum des Auftrags gilt das Datum der vollständigen Auftragserteilung, ab dem dann der Sozialtarif gewährt wird. Der Auftrag ist vollständig, wenn der Auftrag und der für die Voraussetzungen erforderliche Nachweis (Merkzeichen „RF“ oder GdB 90 und Blindheit, Gehörlosigkeit oder Sprachbehinderung) vorliegen beziehungsweise vorgelegt wurden. Eine rückwirkende Gutschrift der sozialen Vergünstigung erfolgt nicht. Nähere Auskünfte erhalten Sie bei den Niederlassungen beziehungsweise T-Punkt-Läden der Deutschen Telekom AG.

1. Kl. Die gesundheitlichen Voraussetzungen für die Benutzung der ersten Wagenklasse bei Eisenbahnfahrten mit Fahrausweis zweiter Klasse liegen vor (siehe Seite 32).

Ausweis für die unentgeltliche Beförderung im öffentlichen Personenverkehr

(Ausweis mit orangefarbenem Flächenaufdruck/„Freifahrtausweis“)

Den „Freifahrtausweis“ (linke Seite grün/rechte Seite orange) erhalten

- Gehbehinderte **G**
- außergewöhnlich Gehbehinderte **aG**
- Hilflose **H**
- Gehörlosel **Gl**
- Versorgungsberechtigte („Kriegsbeschädigt“, **VB**, **VB**), wenn sie bereits am 1. Oktober 1979 freifahrtberechtigt waren und die MdE beziehungsweise GdS aufgrund der Schädigung heute noch mindestens 70 Prozent beträgt.

Im Ausweis mit orangefarbenem Flächenaufdruck bedeutet das auf der Vorderseite gedruckte Merkzeichen

B „Die Berechtigung zur Mitnahme einer Begleitperson ist nachgewiesen“.

Die Feststellung bedeutet nicht, dass die schwerbehinderte Person, wenn sie nicht in Begleitung ist, eine Gefahr für sich oder andere darstellt (siehe Seite 29).

Das Merkzeichen berechtigt die schwerbehinderten Menschen, im öffentlichen Personenverkehr ohne Kilometerbegrenzung eine Begleitperson kostenlos mitzunehmen (auch wenn er selbst bezahlen muss).

Im Ausweis mit orangefarbenem Flächenaufdruck bedeutet das Merkzeichen **G**, dass der Ausweisinhaber in seiner **Bewegungsfähigkeit im Straßenverkehr erheblich beeinträchtigt ist** (siehe Seite 27).

Die Eintragung im Ausweis ist von Bedeutung

- bei der Lohn- und Einkommensteuer,
- bei „Freifahrt“ **oder** (wahlweise) bei der Kraftfahrzeugsteuerermäßigung und gegebenenfalls noch beim Beitragsnachlass in der Kraftfahrzeug-Haftpflichtversicherung.

Auch **Gehörlose** erhalten den Ausweis mit orangefarbenem Flächenaufdruck („Freifahrtausweis“). Auf dem Ausweis wird außerdem das Merkzeichen **Gl** eingetragen.

Gehörlos in diesem Sinne sind nicht nur behinderte Menschen, bei denen Taubheit beiderseits vorliegt, sondern **auch hörbehinderte Menschen** mit einer an Taubheit grenzenden Schwerhörigkeit beiderseits, wenn daneben schwere Sprachstörungen (schwer verständliche Lautsprache, geringer Sprachschatz) vorliegen. Das sind in der Regel hörbehinderte Menschen, bei denen die an Taubheit grenzende Schwerhörigkeit angeboren oder in der Kindheit erworben worden ist. Diese Gruppen von hörbehinderten Menschen sind auf Kontakte mit in gleicher Art behinderten Personen und auf Informationen durch spezielle Gehörlosendolmetscher angewiesen. Die Benutzung öffentlicher Verkehrsmittel ist erforderlich, um eine gesellschaftliche Isolierung zu vermeiden und um den in ihrer Schulzeit erworbenen Bildungsstand weiterentwickeln zu können.

aG Der Ausweisinhaber ist **außergewöhnlich gehbehindert** (siehe Seite 28).

Dieses Merkzeichen ist zum Beispiel von Bedeutung für

- die „Freifahrt“
- die Kraftfahrzeugsteuer**befreiung**, eventuell noch den Beitragsnachlass in der Kraftfahrzeug-Haftpflichtversicherung und
- die Parkerleichterungen.

H Der Ausweisinhaber ist hilflos (siehe Seite 31).

Die Eintragung ist zum Beispiel von Bedeutung für

- die Lohn- und Einkommensteuer,
- die Berechtigung zur „Freifahrt“ für Schwerbehinderte und
- die Kraftfahrzeugsteuerbefreiung und den Beitragsnachlass in der Kraftfahrzeug-Haftpflichtversicherung.

Bl Der Ausweisinhaber ist **blind** (siehe Seite 33).

Die Eintragung im Ausweis ist zum Beispiel von Bedeutung

- bei der Lohn- und Einkommensteuer,
- bei der Hundesteuer,
- bei der Berechtigung zur „Freifahrt“ für Schwerbehinderte,
- bei der Kraftfahrzeugsteuerbefreiung und beim Beitragsnachlass in der Kraftfahrzeug-Haftpflichtversicherung,
- beim Postversand,
- im Funk- und Fernsprechwesen,
- beim Parken von Kraftfahrzeugen (Parkerleichterungen),
- bei der Umsatzsteuer
- und bei der Gewährung von Sinnesbehindertengeld nach dem Thüringer Sinnesbehindertengeldgesetz

Gl Der Ausweisinhaber ist **gehörlos** (siehe Seite 33).

Die Eintragung im Ausweis ist zum Beispiel von Bedeutung

- bei der Berechtigung zur „Freifahrt“
- beim Rundfunk- und Fernsprechwesen
- und bei der Gewährung von Sinnesbehindertengeld nach dem Thüringer Sinnesbehindertengeldgesetz

TBl Der Ausweisinhaber ist **taubblind** (siehe Seite 34).

Die Eintragung im Ausweis ist zum Beispiel von Bedeutung

- bei der Rundfunkbeitragsbefreiung
- ggf. bei der Gewährung von Sinnesbehindertengeld nach dem Thüringer Sinnesbehindertengeldgesetz

Sondergruppen:

Auf dem Ausweis trägt die zuständige Stelle die Bezeichnung „**Kriegsbeschädigt**“ ein, wenn der schwerbehinderte Mensch wegen einer Minderung der Erwerbsfähigkeit (MdE) beziehungsweise Grad der Schädigungsfolgen um wenigstens 50 Anspruch auf Versorgung nach dem Bundesversorgungsgesetz hat.

Auf dem Ausweis werden folgende Merkzeichen eingetragen:

VB wenn der schwerbehinderte Mensch wegen eines Grades der Schädigungsfolgen von wenigstens 50 Anspruch auf Versorgung nach anderen Bundesgesetzen in entsprechender Anwendung der Vorschriften des Bundesversorgungsgesetzes hat

oder

wenn der Grad der Schädigungsfolgen wegen des Zusammentreffens mehrerer Ansprüche auf Versorgung nach dem Bundesversorgungsgesetz, nach Bundesgesetzen in entsprechender Anwendung der Vorschriften des Bundesversorgungsgesetzes* oder nach dem Bundesentschädigungsgesetz in seiner Gesamtheit wenigstens 50 beträgt.

Das Merkzeichen entfällt, wenn bereits die Bezeichnung „Kriegsbeschädigt“ oder das nachfolgende Merkzeichen

EB eingetragen ist.

EB wenn der schwerbehinderte Mensch wegen eines Grades der Schädigungsfolgen von mindestens 50 Entschädigung nach § 28 des Bundesentschädigungsgesetzes erhält. Sofern dieser behinderte Mensch gleichzeitig Kriegsbeschädigter ist, wird die Bezeichnung „Kriegsbeschädigt“ eingetragen, es sei denn, der schwerbehinderte Mensch beantragt die Eintragung des Merkzeichens **EB**.

Gültigkeitsdauer des Ausweises:

Die Gültigkeit des Ausweises wird für die Dauer von längstens fünf Jahren vom Monat der Ausstellung an befristet. In den Fällen, in denen eine Neufeststellung wegen einer wesentlichen Änderung in den gesundheitlichen Verhältnissen, die für die Feststellung maßgebend gewesen sind, nicht zu erwarten ist, kann der Ausweis unbefristet ausgestellt werden.

Ausweise für schwerbehinderte Menschen unter zehn Jahren werden bis zur Vollendung des zehnten Lebensjahres befristet und dann mit einem Lichtbild versehen.

Für schwerbehinderte Menschen zwischen zehn und 15 Jahren wird die Gültigkeitsdauer des Ausweises bis längstens zum Ende des Kalendermonats befristet, in dem das 20. Lebensjahr vollendet wird.

* Soldatenversorgungsgesetz, Gesetz über den Zivildienst, Häftlingshilfegesetz, Gesetz über die Unterhaltshilfe für Angehörige von Kriegsgefangenen, Infektionsschutzgesetz bezüglich der Impfschäden, Gesetz über die Opfer von Gewalttaten, Strafrechtliches Rehabilitierungsgesetz, Verwaltungsrechtliches Rehabilitierungsgesetz

Bei schwerbehinderten Menschen, die das Haus nicht oder nur mithilfe eines Krankenwagens verlassen können, ist ein Lichtbild nicht zwingend erforderlich.
Vermerk: „Ohne Lichtbild gültig“.

Bei nichtdeutschen schwerbehinderten Menschen, deren Aufenthaltstitel oder Arbeitserlaubnis befristet ist, wird die Gültigkeitsdauer des Ausweises längstens bis zum Ablauf des Monats befristet, in dem die Aufenthaltsgenehmigung oder Arbeitserlaubnis abläuft.

Der Kalendermonat und das Kalenderjahr, bis zu deren Ende der Ausweis gültig ist, werden auf der Vorderseite des Ausweises eingetragen.

Nach Ablauf der Gültigkeit wird ein neuer Ausweis ausgestellt, sofern die Voraussetzungen noch vorliegen.

Auf der Rückseite des Ausweises wird als Gültigkeitsbeginn im Regelfall der Tag des Antragseingangs bei der zuständigen Stelle eingetragen.

Ein Ausweis, der nach dem bis zum 31. Dezember 2014 geltenden Recht ausgestellt worden ist, bleibt bis zum Ablauf seiner Gültigkeitsdauer gültig, es sei denn, er ist einzuziehen.

Beiblatt zum Ausweis bei „Freifahrt“

Die zuständige Stelle übersendet mit dem Feststellungsbescheid und dem Ausweis einen Antrag auf Ausstellung eines Ausweisbeiblattes. Wer die „Freifahrt“ beantragt hat, erhält als Nachweis seiner Berechtigung zusätzlich ein Beiblatt mit Wertmarke.

MUSTER

Beiblatt

**Beiblatt zum Ausweis
des Versorgungsamtes**

Az.:
Name:

Der Inhaber oder die Inhaberin dieses Beiblattes ist im öffentlichen Personenverkehr (§ 145 Abs. 1 Sätze 1 und 2 des Neunten Buches Sozialgesetzbuch) unentgeltlich zu befördern, sofern das nebenstehende Feld mit einer Wertmarke versehen ist, und zwar für den Zeitraum, der auf der Wertmarke eingetragen ist.


Raum für die Wertmarke oder Bescheinigung des Finanzamts

Gilt nur in Verbindung mit dem gültigen Ausweis

Herr/Frau

Das Beiblatt wird mit einer Wertmarke mit bundeseinheitlichem Hologramm versehen. Dort wird Monat und Jahr eingetragen, von dem an die Wertmarke gültig ist und auch die Gültigkeit abläuft.

Wertmarke



1. Bei Merkzeichen **H** oder **Bl** im Ausweis braucht der behinderte Mensch für die Wertmarke nichts zu bezahlen. Bei der Eintragung „Kriegsbeschädigt“ und bei Merkzeichen **VB** oder **EB** erhält der Versorgungsberechtigte die Wertmarke kostenlos, wenn er bereits am 1. Oktober 1979 freifahrtberechtigt war und der GdS aufgrund der Schädigung heute noch mindestens 70 beträgt (oder 50 und 60 mit **G** infolge der Schädigung).
2. Die Wertmarke wird kostenlos an schwerbehinderte Menschen ausgegeben, die laufende Leistungen zur Sicherung des Lebensunterhalts nach dem Zweiten Buch oder Leistungen nach dem Dritten oder Vierten Kapitel des Zwölften Buches, dem Achten Buch Sozialgesetzbuch oder den §§ 27 a und 27 d des Bundesversorgungsgesetzes erhalten.

Zu den Leistungen zur Sicherung des Lebensunterhalts nach dem Zweiten Buch Sozialgesetzbuch (SGB II), die einen Anspruch auf unentgeltliche Wertmarke begründen, gehören:

- das Arbeitslosengeld II nach §§ 19 ff. SGB II
- das Sozialgeld nach § 19 SGB II
- das Krankengeld nach § 44 SGB V in Höhe des zuvor gezahlten Arbeitslosengeldes II.

Zu den laufenden Leistungen nach dem SGB XII für den Lebensunterhalt, die einen Anspruch auf eine unentgeltliche Wertmarke begründen, gehören:

a) laufende Leistungen nach dem Dritten Kapitel des SGB XII (Hilfe zum Lebensunterhalt, §§ 27 bis 40 SGB XII). Es darf sich jedoch nicht um einmalige Leistungen handeln.

Laufende Leistungen in diesem Sinne können sein:

- Leistungen für den Lebensunterhalt
- Leistungen für Unterkunft und Heizung
- Mehrbedarfszuschläge

- Beiträge zu einer Kranken- beziehungsweise Pflegeversicherung
- Beiträge für die Versorgung
- Hilfe zum Lebensunterhalt in Sonderfällen
- Leistungen für den notwendigen Lebensunterhalt in Einrichtungen
- Darlehen.

b) Leistungen der Grundsicherung nach dem Vierten Kapitel des SGB XII (§§ 41 bis 46 a SGB XII).

Mit Urteil vom 17. Juli 2008 – Aktenzeichen: B9/9 a SB 11/06 R – hat das Bundessozialgericht über den Anspruch auf Ausgabe einer unentgeltlichen Wertmarke nach SGB IX entschieden. In dem diesem Urteil zugrunde liegenden Fall war der Kläger nach SGB IX freifahrtberechtigt und wollte eine unentgeltliche Wertmarke erhalten. Der Kläger bezog eine Altersrente, seine Ehefrau – unter teilweiser Anrechnung dieser Altersrente – laufende Leistungen der Grundsicherung nach dem SGB XII. Der Sozialhilfebezug wurde entsprechend der Angabe der Ehefrau auf das Konto des Klägers überwiesen.

Das BSG hat den Anspruch auf Ausgabe einer unentgeltlichen Wertmarke abgelehnt.

Die Voraussetzungen für die Ausstellung eines Beiblattes mit unentgeltlicher Wertmarke werden erfüllt, wenn die freifahrtberechtigte Person selbst Leistungen nach dem Dritten oder Vierten Kapitel des SGB XII erhält.

Das Beiblatt, das kostenlos ausgestellt wird (Muster Seite 53), ist stets für die Dauer von zwölf Monaten gültig.

3. Alle übrigen „freifahrtberechtigten“ schwerbehinderten Menschen müssen die Wertmarke bezahlen: **46,- Euro** für sechs Monate oder **91,- Euro** für ein Jahr „Freifahrt“.

Die behinderten Menschen, die zur Gruppe 1 gehören oder das Merkzeichen **aG** im Ausweis haben, können beim Hauptzollamt die **Kraftfahrzeugsteuerbefreiung** allein mit dem Schwerbehindertenausweis beantragen.

Wer nicht zur Gruppe 1 gehört und auch kein Merkzeichen **aG** im Ausweis hat, kann die Wertmarke für die Freifahrt nicht erhalten, solange er die **Kraftfahrzeugsteuerermäßigung** von 50 Prozent in Anspruch nimmt. Er braucht aber das Beiblatt **ohne Wertmarke als Nachweis** gegenüber dem Hauptzollamt für die Kraftfahrzeugsteuerermäßigung. Aufgrund seines Wahlrechts kann er sich jederzeit für die Kraftfahrzeugsteuerermäßigung oder für die „Freifahrt“ neu entscheiden. Er muss jedoch beachten, dass er nicht in jedem Falle mit einer vollen Kostenerstattung für die Wertmarke rechnen kann.

Hinweis:

Für den Fall, dass nach Ausstellung des entgeltlichen Beiblattes mit Wertmarke Leistungen nach dem SGB II oder SGB XII beantragt oder bezogen werden, die zur Ausstellung eines unentgeltlichen Beiblattes berechtigen, sollte sofort ein Antrag auf Rückerstattung des Eigenanteils bei der zuständigen Stelle erfolgen. Wird die für ein Jahr ausgegebene Wertmarke vor Ablauf eines halben Jahres ihrer Gültigkeitsdauer zurückgegeben, wird auf Antrag die Hälfte der Gebühr erstattet.

Freifahrt ohne Kilometerbegrenzung

Behinderte Menschen, die einen Schwerbehindertenausweis mit halbseitigem orangefarbenen Flächenaufdruck und ein Beiblatt mit gültiger Wertmarke besitzen, können die Züge der Deutschen Bahn AG bundesweit **frei benutzen**. Dieses Recht auf unentgeltliche Beförderung gilt:

- mit Zügen des Nahverkehrs: Hierunter fallen Züge mit folgenden Zuggattungsbezeichnungen: Regionalbahn (RB), Regionalexpress (RE), Interregio-Express (IRE)
- in Verkehrsverbänden sowie auf allen S-Bahn-Strecken ohne Kilometerbegrenzung
- laut Informationen der Deutschen Bahn werden schwerbehinderte Menschen (mit dem grünen Schwerbehindertenausweis mit orangefarbenen halbseitigen Flächenaufdruck und dem Beiblatt mit gültiger Wertmarke), unabhängig vom Wohnort, auch in Zügen von nicht bundeseigenen Eisenbahnen unentgeltlich befördert.

Bescheinigungen

1. Zur Vorlage beim Finanzamt nach § 65 Abs. 1 Einkommensteuer-Durchführungsverordnung

Bis zum Veranlagungszeitraum 2020 wurde der Pauschbetrag den steuerpflichtigen behinderten Menschen mit einem GdB kleiner als 50 nur dann gewährt, wenn die Behinderung zu einer dauernden Einbuße der körperlichen Beweglichkeit geführt hat, die Behinderung auf einer typischen Berufskrankheit beruht oder dem Steuerpflichtigen wegen seiner Behinderung eine gesetzliche Rente oder Bezug zusteht.

Mit dem „Gesetz zur Erhöhung der Behinderten-Pauschbeträge und zur Anpassung weiterer steuerlicher Regelungen“ vom 09. Dezember 2020 (veröffentlicht im BGBl. 2020 Teil I Nr. 61, Seite 2770 ff.) sind diese Zusatzvoraussetzungen ab dem Veranlagungszeitraum 2021 entfallen.

Im Ergebnis können nun alle Steuerpflichtigen mit einem anerkannten GdB von mindestens 20 die Gewährung eines Behinderten-Pauschbetrags beim Finanzamt beantragen.

Den Nachweis einer Behinderung hat der Steuerpflichtige zu erbringen:

1. bei einer Behinderung, deren GdB auf mindestens 50 festgestellt ist, durch Vorlage eines Schwerbehindertenausweises oder eines Feststellungsbescheides,
2. bei einer Behinderung, deren Grad auf weniger als 50, aber mindestens 20 festgestellt ist,
 - a) durch einen Feststellungsbescheid oder eine Bescheinigung der zuständigen Stelle (Muster siehe Seite 58) oder,
 - b) wenn ihm wegen seiner Behinderung nach den gesetzlichen Vorschriften Renten oder andere laufende Bezüge zustehen, durch den Rentenbescheid oder den die anderen laufenden Bezüge nachweisenden Bescheid.

MUSTER

Stadtverwaltung/Landratsamt ...

Datum:

BESCHEINIGUNG
nach § 65 Abs. 1 Einkommensteuer-Durchführungsverordnung (EStDV 1955)
- zur Vorlage beim Finanzamt -

für:

wohnhaft:

Geburtsdatum:

Aktenzeichen:

Mit Bescheid nach § 152 Neuntes Buch Sozialgesetzbuch (SGB IX) - Rehabilitation und Teilhabe von Menschen mit Behinderungen - vom wurde ein Grad der Behinderung (GdB) von ... festgestellt.

Diese Bescheinigung ist gültig ab dem Kalenderjahr ...

Im Auftrag

2. Zur Erteilung einer Ausnahmegenehmigung für Parkerleichterungen

Schwerbehinderten Menschen, welche die gesundheitlichen Voraussetzungen für die Gewährung von Parkerleichterungen (Merkzeichen „aG“ und „Bl“) nicht erfüllen, können Ausnahmegenehmigungen gewährt werden. Die gesundheitlichen Voraussetzungen dazu sind aus der „Bescheinigung für die Straßenverkehrsbehörde“ (siehe Seiten 59/60) ersichtlich. Diese Bescheinigung stellt die für das Feststellungsverfahren und Ausweiswesen zuständige Behörde aus. Anträge auf Ausnahmegenehmigung zur Bewilligung von Parkerleichterungen sind zu richten an die zuständige Straßenverkehrsbehörde.

Ausnahmegenehmigungen nach § 46 Abs. 1 StVO für besondere Gruppen schwerbehinderter Menschen zur Inanspruchnahme von Parkerleichterungen für folgende Personengruppen:

1. Schwerbehinderte Menschen mit den Merkzeichen **G** und **B** und einem GdB von wenigstens 70 allein für Funktionsstörungen an den unteren Gliedmaßen (und der Lendenwirbelsäule, soweit sich diese auf das Gehvermögen auswirken) und gleichzeitig einem GdB von wenigstens 50 für Funktionsstörungen des Herzens oder der Atmungsorgane;
2. Schwerbehinderte Menschen, die an Morbus Crohn oder Colitis ulcerosa erkrankt sind, wenn hierfür ein GdB von wenigstens 60 vorliegt;
3. Schwerbehinderte Menschen mit künstlichem Darmausgang und zugleich künstlicher Harnableitung, wenn hierfür ein GdB von wenigstens 70 vorliegt;
4. Schwerbehinderte Menschen, die den obengenannten Personenkreisen gleichzustellen sind.

Zusätzlich wird behinderten Menschen mit beidseitiger Amelie (vollständiger Verlust von Gliedmaßen) oder Phokomelie (Hände und/oder Füße setzen direkt am Rumpf an) oder mit vergleichbaren Funktionseinschränkungen Parkerleichterungen gewährt.

Schwerbehinderte Menschen mit beidseitiger Amelie oder Phokomelie oder mit vergleichbaren Funktionseinschränkungen werden ergänzend von der Betätigung der Parkscheibe befreit (zeitlichen Begrenzungen, die eine Betätigung der Parkscheibe voraussetzen, gelten nicht).

Auf Grund der Neufassung der VwV-StVO erhalten nun Inhaber des orangenen Parkausweises und des blauen Parkausweises die gleichen Ausnahmen beim Parken, ausgenommen das Parken auf gekennzeichneten Behindertenparkplätzen (Rollstuhlsymbol). Dieses ist nur den Inhabern der blauen Parkausweise vorbehalten.

BESCHEINIGUNG
für die Straßenverkehrsbehörde im Wege der Amtshilfe
Antrag auf Erteilung einer Ausnahmegenehmigung zur Bewilligung von
Parkerleichterungen für schwerbehinderte Menschen

ABSCHNITT A - persönliche Angaben

Name, Vorname:

Straße, Hausnummer:

PLZ, Ort:

Geburtsdatum: **Aktenzeichen:**

ABSCHNITT B - Bescheinigung möglich

(trifft nichts zu, siehe ABSCHNITT C)

Unter Berücksichtigung der im Rahmen des Feststellungsverfahrens nach dem Neunten Buch Sozialgesetzbuch (SGB IX) eingeholten ärztlichen Unterlagen kann bescheinigt werden, dass die (der) unter ABSCHNITT A Genannte **zu einem der folgenden Personenkreise** gehört:

- Schwerbehinderte Menschen mit den Merkzeichen „G“ (erheblich gehbehindert) und „B“ (Berechtigung zur Mitnahme einer Begleitperson) und einem GdB von wenigstens 70 allein für Funktionsstörungen an den unteren Gliedmaßen (und der Lendenwirbelsäule, soweit sich diese auf das Gehvermögen auswirken) und gleichzeitig einem GdB von wenigstens 50 für Funktionsstörungen des Herzens oder der Atmungsorgane;
- Schwerbehinderte Menschen, die an Morbus Crohn oder Colitis ulcerosa erkrankt sind, wenn hierfür ein GdB von wenigstens 60 vorliegt;
- Schwerbehinderte Menschen mit künstlichem Darmausgang und zugleich künstlicher Harnableitung, wenn hierfür ein GdB von wenigstens 70 vorliegt.
- Schwerbehinderte Menschen, die den obengenannten Personenkreisen gleichzustellen sind.

.....
.....
(Unterschrift, Dienststempel)

ABSCHNITT C - keine Bescheinigung möglich

Zutreffendes ist angekreuzt

Für die (den) unter ABSCHNITT A Genannte(n) kann keine Bescheinigung gemäß ABSCHNITT B ausgestellt werden,

- weil nach den uns vorliegenden Unterlagen zum Feststellungsverfahren nach dem Neunten Buch Sozialgesetzbuch (SGB IX) die in ABSCHNITT B genannten gesundheitlichen Voraussetzungen nicht vorliegen,
- weil für die (den) unter ABSCHNITT A Genannte(n) keine Unterlagen zum Feststellungsverfahren nach dem SGB IX vorliegen.

.....
.....
(Unterschrift, Dienststempel)

Rechtsbehelf

Gegen Feststellungsbescheide kann der behinderte Mensch oder ein von ihm Bevollmächtigter **innerhalb eines Monats** nach ihrer Bekanntgabe **Widerspruch** erheben. Der Widerspruch kann schriftlich oder zur Niederschrift bei der zuständigen Stelle erhoben werden (Muster siehe auf Seite 62). Erst nach Abschluss dieses Verfahrens durch einen Widerspruchsbescheid ist die **Klage** möglich (Muster siehe auf Seite 64). Die Klage ist beim zuständigen Sozialgericht (siehe Seite 229) schriftlich oder zur Niederschrift des Urkundsbeamten einzulegen.

Für die Fristwahrung kommt es darauf an, wann der Widerspruch bei der zuständigen Stelle beziehungsweise wann die Klage beim Sozialgericht eingeht. Widerspruch und Klage sind auch dann noch fristgerecht, wenn sie innerhalb der Monatsfrist bei einer anderen inländischen Behörde eingehen oder bei einem Versicherungsträger (zum Beispiel Betriebskrankenkasse, AOK).

Es ist empfehlenswert, sich rechtzeitig vor Ablauf der Frist mit dem behandelnden Arzt und/oder dem Bevollmächtigten (zum Beispiel einem Rechtsanwalt, der Gewerkschaft, einem Behindertenverband) zu besprechen, um festzustellen, ob ein Widerspruch mit Aussicht auf Erfolg eingelegt werden kann. Reicht die Zeit nicht mehr für eine ausführliche Begründung, so genügt zur Fristwahrung ein Schreiben nach dem Muster auf Seite 62. Die Begründung sollte dann der zuständigen Stelle innerhalb eines angemessenen Zeitraumes übersandt werden. Gleiches gilt für Klage und Berufung.

Der behinderte Mensch hat auch die Möglichkeit, jederzeit bei der für das Feststellungsverfahren und Ausweiswesen zuständigen Behörde **Akteneinsicht** (zum Beispiel zur Vorbereitung der Widerspruchsbegründung) zu verlangen. Die zuständige Stelle übersendet dem Behinderten auf Anforderung auch Kopien der Unterlagen. Die Kosten hat der behinderte Mensch zu erstatten.

Lässt sich der behinderte Mensch durch einen Bevollmächtigten vertreten, so erhält er den gesamten Schriftverkehr im Verfahren. Wendet sich die Behörde an den behinderten Menschen selbst, hat sie den Bevollmächtigten zu verständigen und über den Stand des Verfahrens auf dem Laufenden zu halten.

Weil die Feststellung bestimmter Behinderungsgrade und weiterer gesundheitlicher Merkmale für die Inanspruchnahme von Nachteilsausgleichen genauso bedeutsam sein kann wie die Feststellung eines GdB von 50 (Eigenschaft als schwerbehinderter Mensch) oder von 30 (Voraussetzung zur Gleichstellung), ist gegen Urteile der Sozialgerichte ohne Einschränkung innerhalb eines Monats die **Berufung** beim Landessozialgericht zulässig.

MUSTER

Ralf Meyer	Warendorfer Straße 26 12345 Musterstadt, den
Landratsamt/Stadtverwaltung	
Gegen Ihren Bescheid vom Geschäftszeichen: erhebe ich hiermit	
Widerspruch.	
Schriftliche Begründung folgt.	
Gleichzeitig beantrage ich, mir alle ärztlichen Zeugnisse und Gutachten, die Grundlage für Ihren Bescheid waren, in Fotokopie zu übersenden (einschließlich der abschließenden ärztlichen Stellungnahme).	
Ralf Meyer	

Die Widerspruchs begründung könnte zum Beispiel so aussehen:

MUSTER

Ralf Meyer	Warendorfer Straße 26 12345 Musterstadt, den
An Landratsamt/Stadtverwaltung	
Betreff: Ihr Bescheid vom Aktenzeichen:	
Bezug: Widerspruch vom	

Meinen Widerspruch vom begründe ich wie folgt:

Folgende Gesundheitsstörungen, die ich in meinem Antrag vom aufgeführt hatte, sind in dem angefochtenen Bescheid nicht berücksichtigt worden:

(hier die Aufzählung dieser Gesundheitsstörungen einsetzen).

Ich bitte, hierzu noch den Arzt, Doktor/das Krankenhaus zu befragen.

und/oder

In meinem Antrag hatte ich zu Auskunftszwecken Doktor/das Krankenhaus benannt. Leider haben Sie eine entsprechende Auskunft nicht eingeholt, sodass Sie bei Ihrer Entscheidung von unvollständigen Informationen ausgegangen sind.

und/oder

In der Auskunft vom über meinen Gesundheitszustand, hat Doktor/das Krankenhaus auch die folgende Behinderung bezeichnet, die Sie bei Ihrer Entscheidung nicht berücksichtigt haben:

(hier die Krankheitsbezeichnung einsetzen).

und/oder

Sowohl mein behandelnder Arzt als auch ich sind der Meinung, dass aufgrund der Art und Schwere der Behinderung der Grad der Behinderung mit erheblich zu niedrig bemessen worden ist. Darüber hinaus bin ich ebenso wie mein behandelnder Arzt der Auffassung, dass aufgrund der gesundheitlichen Einschränkungen die Voraussetzungen des Merkzeichens (zum Beispiel G, aG, RF, B, H, BI) vorliegen.

und/oder

Der angefochtene Bescheid hat die Schwere meiner Behinderung nicht ausreichend gewürdigt. Meine Behinderung belastet mich in besonderem Umfang in nachfolgend geschilderter Weise:

(– hier folgt eine kurze Darstellung des besonderen persönlichen Betroffenseins –)

und/oder

Meine Behinderung ist am,, eingetreten. Den Grad der Behinderung/das Merkzeichen (zum Beispiel G, aG, H, Gl ...) bitte ich deshalb rückwirkend von diesem Zeitpunkt an zu bescheinigen.

Schlussfolgerung

Ich beantrage daher, den angefochtenen Bescheid aufzuheben/zu ändern und erneut über die Höhe des Grades der Behinderung/die Feststellung eines Merkzeichens zu entscheiden. Zu einer fachärztlichen Untersuchung und Begutachtung bin ich gerne bereit.

Mit freundlichen Grüßen

(Unterschrift)

Die Einlegung der Klage könnte so aussehen:

MUSTER

Ralf Meyer

Warendorfer Straße 26
12345 Musterstadt, den

Sozialgericht
Beispielstraße
12345 Musterstadt

Betreff: Bescheid des Landratsamtes/der Stadtverwaltung
vom, Aktenzeichen:

Sehr geehrte Damen und Herren,
gegen den oben genannten Bescheid erhebe ich hiermit

Klage

Schriftliche Begründung folgt.

Mit freundlichem Gruß

Ralf Meyer

Änderung des Feststellungsbescheides/ des Ausweises

1. Auf Antrag des (schwer-) behinderten Menschen:

a) Änderung des Gesundheitszustandes:

Feststellungen der zuständigen Stellen über eine Behinderung, den Grad der Behinderung und die gesundheitlichen Merkmale können geändert werden, wenn sich die Verhältnisse nach der letzten Feststellung wesentlich geändert haben (positiv oder negativ).

Wesentlich ist eine Änderung nur dann, wenn sich der Grad der Behinderung durch Verschlimmerung oder Besserung der Behinderung um wenigstens zehn nach oben oder unten ändert oder wenn Merkzeichen zusätzlich anerkannt oder wegfallen sollen. Dafür ist der gleiche Antragsvordruck zu verwenden wie beim Erstantrag.

Die zuständige Stelle prüft die Voraussetzungen ähnlich wie beim Erstantrag. Die Überprüfung kann auch ergeben, dass der GdB herabgesetzt wird, zum Beispiel wenn

- sich die Behinderung entgegen der Annahme des Antragstellers nicht verschlimmert, sondern gebessert hat,
- die frühere Bewertung unrichtig war.

MUSTER

		Aktenzeichen (Bitte bei Antwort angeben)
		Bearbeiter(in)
		TEL:
		FAX:
		E-Mail:
		Internet
Ihr Zeichen	Ihre Nachricht vom	Datum
Bescheid		
nach § 48 Sozialgesetzbuch Zehntes Buch (§ 48 SGB X)		
in Verbindung mit § 152 Sozialgesetzbuch Neuntes Buch		
- Rehabilitation und Teilhabe behinderter Menschen - (SGB IX)		
Sehr geehrte		
auf Ihren Antrag vom, eingegangen am, ergeht folgender Bescheid:		

Entscheidung

Der Bescheid vom wird insoweit aufgehoben, als nunmehr die gesundheitlichen Voraussetzungen für einen Grad der Behinderung (GdB) von vorliegen.

Er wird insoweit durch diesen Bescheid mit Wirkung ab ersetzt. (Die bisherige Feststellung von Merkzeichen bleibt gem. Bescheid vom weiterhin gültig.)

Begründung

Soweit in den tatsächlichen oder rechtlichen Verhältnissen, die beim Erlass eines Verwaltungsaktes vorgelegen haben, eine wesentliche Änderung eintritt, ist der Verwaltungsakt aufzuheben. Die Prüfung Ihres Antrages auf Neufeststellung hat dies ergeben.

Der vorgenannten Feststellung liegen folgende Behinderungen zugrunde:

.....

Die Bewertung des GdB erfolgte entsprechend den "Versorgungsmedizinischen Grundsätzen".

Ausweis

Ein **neuer** Schwerbehindertenausweis nach § 152 Abs. 5 SGB IX wird Ihnen von der o.g. Behörde übersandt, sobald Sie ein auf Ihre Kosten beschafftes Passbild neueren Datums eingereicht haben, auf dessen Rückseite Ihr Name, Geburtsdatum oder Aktenzeichen stehen. Ihren alten Schwerbehindertenausweis wollen Sie uns ebenfalls übersenden (Rückgabepflicht).

Rechtsbehelfsbelehrung

Gegen diesen Bescheid kann innerhalb eines Monats nach seiner Bekanntgabe Widerspruch erhoben werden. Der Widerspruch ist schriftlich oder zur Niederschrift bei der/dem zu erheben.

Hinweise

Dieser Bescheid bzw. der Schwerbehindertenausweis nach § 152 Absatz 5 SGB IX dient als Nachweis der Voraussetzungen für die Inanspruchnahme eines Pauschbetrages nach § 33 b des Einkommensteuergesetzes gegenüber dem Finanzamt.

Sie sind verpflichtet, der vorgenannten Behörde unverzüglich Mitteilung zu machen, wenn in den für die getroffene Entscheidung maßgebenden Voraussetzungen eine Änderung eingetreten ist.

Dies trifft insbesondere zu bei:

- wesentlicher Besserung oder Wegfall einer Behinderung,
- Neufeststellung der Minderung der Erwerbsfähigkeit/des Grades der Schädigungsfolgen wegen der vorstehend genannten Behinderungen durch Bescheid einer zuständigen Dienststelle,
- Verlust der deutschen Staatsangehörigkeit,
- Entziehung der Arbeits- und Aufenthaltserlaubnis,
- Verlagerung des Wohnsitzes oder gewöhnlichen Aufenthaltes außerhalb der Bundesrepublik Deutschland.

Mit freundlichen Grüßen

im Auftrag

Anlagen: - Zusätzliche Information über Nachteilsausgleiche
- Merkblatt zur Erläuterung der Merkzeichen

Gegen diesen Bescheid kann der Betroffene einen Rechtsbehelf einlegen. Wenn der Betroffene sich mit dem Rechtsbehelf gegen einen für ihn ungünstigen Neu-feststellungsbescheid wehrt, hat er Anspruch auf Ausstellung eines Ausweises bis zum Abschluss des Rechtsbehelfsverfahrens ohne Änderungen (zur Schutzfrist nach endgültiger Herabsetzung des GdB unter 50 siehe Seite 69 f.).

b) Verzicht auf die Eigenschaft als schwerbehinderter Mensch:

Ein Verzicht auf den Schwerbehindertenstatus ist grundsätzlich nicht möglich, weil die Eigenschaft als schwerbehinderter Mensch kraft Gesetzes eintritt, sobald die in § 2 Absatz 2 des Neunten Buches Sozialgesetzbuch (SGB IX) genannten gesetzlichen Voraussetzungen erfüllt sind.

Unter Beachtung der Rechtsprechung des Bundessozialgerichts ist jedoch auf besonderen Antrag des behinderten Menschen sowohl eine (vorherige) Beschränkung des Feststellungsantrages auf einzelne Gesundheitsstörungen als auch ein (nachträglicher) Verzicht auf bereits festgestellte Beeinträchtigungen zugelassen. Der Grad der Behinderung sowie die Feststellung von Merkzeichen richten sich dann allein nach den noch verbleibenden festzustellenden oder festgestellten Beeinträchtigungen. Das kann dazu führen, dass ein GdB unter 50 festgestellt und der Ausweis eingezogen wird.

2. Änderung „von Amts wegen“:

a) Änderung des Gesundheitszustandes:

Ein rechtswirksamer Feststellungsbescheid kann auch bei Nachprüfung von Amts wegen nur geändert werden, wenn sich die gesundheitlichen Verhältnisse nach der letzten Feststellung wesentlich positiv oder negativ geändert haben. Eine wesentliche Änderung im Ausmaß der Behinderung liegt nur vor, wenn der veränderte Gesundheitszustand mehr als sechs Monate angehalten hat oder voraussichtlich anhalten wird und die Änderung des GdB wenigstens zehn beträgt. Eine wesentliche Änderung ist auch gegeben, wenn die entscheidenden gesundheitlichen Voraussetzungen für Nachteilsausgleiche für behinderte Menschen erfüllt werden oder entfallen sind. Eine wesentliche Änderung liegt nicht vor, wenn eine Gesundheitsstörung, ohne sich verändert zu haben, lediglich abweichend beurteilt wird. Nach der Behandlung von Krankheiten, bei denen die Entwicklung noch ungewiss ist (zum Beispiel bösartige Geschwulstkrankheiten), wird vor Herabsetzung des GdB noch eine Zeit der **Heilungsbewährung** abgewartet.

Entfallen eine oder mehrere Beeinträchtigungen, die zur Feststellung eines Gesamt-GdB geführt haben, so ist ein neuer Gesamt-GdB festzustellen.

b) Rücknahme von Verwaltungsentscheidungen:

Wenn keine wesentliche Änderung der Verhältnisse eingetreten ist, kann die zuständige Stelle einen bindend gewordenen Feststellungsbescheid über die Behinderung nur unter folgenden Voraussetzungen zurücknehmen:

Zugunsten des Betroffenen kann der Verwaltungsakt nur zurückgenommen werden, wenn bei seinem Erlass das Recht unrichtig angewandt oder von einem Sachverhalt ausgegangen worden ist, der sich als unrichtig erwiesen hat (zum Beispiel Fehldiagnose, unrichtige Einschätzung des Ausmaßes der Gesundheitsstörung). Folge: Die zuständige Stelle erlässt einen neuen Feststellungsbescheid, der zum Beispiel einen höheren GdB oder zusätzliche Merkmale anerkennt.

Zuungunsten des behinderten Menschen kann die Verwaltungsentscheidung nur berichtigt werden, soweit er nicht auf den Bestand des Bescheides vertraut hat und sein Vertrauen unter Abwägung mit dem öffentlichen Interesse an einer Rücknahme der falschen Entscheidung schutzwürdig ist. Hierbei sind bestimmte Fristen zu beachten. In der Regel gilt, dass eine Rücknahme innerhalb einer Frist von zwei Jahren seit Erteilung des falschen Bescheides stets möglich ist.

c) Verfahren:

Die zuständige Stelle muss vor Erlass eines Bescheides, der in Rechte des behinderten Menschen eingreift, ihm Gelegenheit geben, sich zu den für die Entscheidung erheblichen Tatsachen zu äußern. (§ 24 Absatz 1 Sozialgesetzbuch X (SGB X)).

Dazu ist notwendig, dass die zuständige Stelle die Gründe im Einzelnen nennt, die sie dazu bewegen haben, das Vorliegen einer Behinderung, den GdB oder die gesundheitlichen Merkmale zukünftig anders als bisher zu bewerten.

Ein pauschaler Hinweis auf das Ergebnis einer ärztlichen Untersuchung genügt nicht, vielmehr sind die für die Entscheidung erheblichen Tatsachen (zum Beispiel Untersuchungsergebnisse, Ergebnis eines beigezogenen Befundberichtes und der Name des Arztes, der ihn erstattet hat) mitzuteilen. (BSG-Urteile B 9 SB 5/98 R, B 9 SB 14/97 R, B 9 SB 12/97 R)

Änderung eines Rentenbescheides, einer Verwaltungs- oder Gerichtsentscheidung

Die in einem Rentenbescheid, einer Verwaltungs- oder Gerichtsentscheidung über die Behinderung und zum Behinderungsgrad getroffene Feststellung, die nicht von der zuständigen Stelle erfolgte (siehe Seite 26 „Zu Randnummer“), kann nach den Vorschriften des jeweiligen Rententrägers oder von der zuständigen Stelle geändert werden. Die Änderung wirkt sich in vielen Fällen auf den Schwerbehindertennachweis (Ausweis) aus.

Schutzfrist bei Wegfall der Eigenschaft als schwerbehinderter Mensch

Ist die Eigenschaft als schwerbehinderter Mensch weggefallen, weil sich der Behinderungsgrad auf weniger als 50 verringert hat, so behält der behinderte Mensch den Schwerbehindertenschutz und den Schwerbehindertenausweis **bis zum Ende des dritten Kalendermonats**, der auf den Eintritt der Unanfechtbarkeit des die Verringerung feststellenden Bescheides folgt.

Beispiel: Ein behinderter Mensch erhält am 4. Mai 2022 einen Neufeststellungsbescheid, wonach bei ihm ein Behinderungsgrad von nur noch 40 festgestellt wird. Der behinderte Mensch erhebt gegen diesen Bescheid keinen Widerspruch. Der Bescheid wird im Juni (einen Monat nach Zustellung des Bescheides) unanfechtbar. Am Ende des dritten Kalendermonats nach Eintritt der Unanfechtbarkeit, das heißt mit Ablauf des 30. September 2022 erlischt der Schutz.

Ein weiteres Beispiel: Der behinderte Mensch erhält den Neufeststellungsbescheid, wonach bei ihm nur noch ein GdB von 40 festgestellt wird, am 4. Mai 2022. Er erhebt innerhalb der Rechtsbehelfsfrist bei der zuständigen Stelle Widerspruch gegen den Bescheid. Die zuständige Stelle weist den Widerspruch im August 2022 zurück. Der behinderte Mensch beschließt, nicht zu klagen. Der Bescheid wird im September (einen Monat nach Zustellung des Widerspruchsbescheides) unanfechtbar. Erst am Ende des folgenden dritten Kalendermonats, das heißt mit Ablauf des 31. Dezember 2022 erlischt auch der gesetzliche Schutz.

Ein weiteres Beispiel: Der behinderte Mensch erhält den Neufeststellungsbescheid, wonach bei ihm noch ein GdB von 40 festgestellt wird, am 4. Mai 2022.

Er erhebt innerhalb der Rechtsbehelfsfrist Widerspruch gegen den Bescheid. Die zuständige Stelle weist den Widerspruch im August 2022 zurück. Der behinderte Mensch erhebt Klage. Im Rahmen des Klageverfahrens werden weitere medizinische Unterlagen beigezogen, die den GdB von 40 bestätigen. Der Kläger nimmt die Klage im Termin zur mündlichen Verhandlung am 15. August 2022 zurück.

Bei dieser Fallgestaltung steht die Klagerücknahme einem unanfechtbaren Feststellungsbescheid gleich. Das bedeutet, dass bei einer Klagerücknahme durch den Kläger im Monat August 2022 die Schutzfrist mit Ablauf des 30. November 2022 erlischt.

Der behinderte Mensch kann bis zum Ablauf der dreimonatigen Schutzfrist seine Rechte aus dem Schwerbehindertenrecht (zum Beispiel Kündigungsschutz) und die Nachteilsausgleiche in Anspruch nehmen.

Hinweis:

Nach dem Urteil des Bundesfinanzhofes (BFH) vom 27. September 1989, Bundessteuerblatt 1990 Teil II, ist der durch bestandskräftige Neufeststellung herabgesetzte Grad der Behinderung auf den Neufeststellungszeitpunkt für die Besteuerung bindend, auch wenn der Schwerbehindertenausweis bis zur Bestandskraft fort gilt. Dem steht nach Ansicht des BFH § 38 Absatz 1 zweiter Halbsatz SchwbG (jetzt § 199 SGB IX) nicht entgegen.

Einziehung des Ausweises

Der Ausweis wird ohne Schutzfrist eingezogen, wenn der behinderte Mensch nicht mehr im Geltungsbereich des Gesetzes

- a) rechtmäßig wohnt
- b) sich rechtmäßig gewöhnlich aufhält oder
- c) – bei Auslands Wohnsitz – rechtmäßig als Arbeitnehmer in Deutschland tätig ist; denn er ist dann nicht mehr ein schwerbehinderter Mensch im Sinne des Neunten Buches Sozialgesetzbuch (SGB IX). (Dies gilt zum Beispiel nicht bei einer Abordnung eines deutschen behinderten Arbeitnehmers durch eine deutsche Firma oder Behörde ins Ausland für eine befristete Zeit.)

Wenn die zuständige Stelle den GdB unter 50 herabsetzt, behält der behinderte Mensch den Ausweis bis zum Ablauf der Schutzfrist (siehe Seite 69). Danach wird der Ausweis eingezogen.

Verlängerung der Gültigkeitsdauer des Schwerbehindertenausweises

Rechtzeitig (circa einen Monat) vor Ablauf der Gültigkeitsdauer sollte die Ausstellung eines neuen Ausweises beantragt werden.

Die zuständige Stelle muss ohne Änderungen auf Antrag den Ausweis neu ausstellen, solange der der Ausweisausstellung zugrunde liegende Feststellungsbescheid oder Rentenbescheid beziehungsweise die Verwaltungs- oder Gerichtsentscheidung nicht durch eine unanfechtbare neue Entscheidung geändert worden ist. Dazu ist ein neues Lichtbild erforderlich. Die Neuausstellung kann nur von der zuständigen Stelle vorgenommen werden.

Gleichstellung

Liegt infolge der Behinderung ein GdB von mindestens 50 nicht vor, so besteht keine Eigenschaft als schwerbehinderter Mensch. **Wenn der GdB aber mindestens 30 beträgt**, kann der behinderte Mensch bei der Bundesagentur für Arbeit die Gleichstellung mit einem schwerbehinderten Menschen beantragen. Diesem Antrag kann die Bundesagentur für Arbeit nur entsprechen, wenn der behinderte Mensch infolge seiner Behinderung ohne die Gleichstellung einen geeigneten Arbeitsplatz

- nicht erlangen oder
- nicht behalten kann.

Als Nachweis des GdB legt der behinderte Mensch den Feststellungsbescheid oder eine andere „Feststellung“ vor.

Die Gleichstellung erfolgt rückwirkend vom Tage der Antragstellung an. Damit beginnt zum Beispiel auch der Kündigungsschutz nach dem Neunten Buch Sozialgesetzbuch. Die Gleichstellung kann zeitlich befristet werden.

Bei berufstätigen behinderten Menschen fragt die Bundesagentur für Arbeit vor einer Entscheidung in der Regel den Arbeitgeber sowie die Schwerbehindertenvertretung und den Betriebs-/Personalrat, ob der Arbeitsplatz des behinderten Menschen tatsächlich aufgrund der Behinderung gefährdet ist. Ist nicht die Behinderung, sondern zum Beispiel die wirtschaftliche Situation Ursache für eine Arbeitsplatzgefährdung, so kann die Bundesagentur für Arbeit dem Antrag des behinderten Menschen auf Gleichstellung nicht entsprechen.

Wer die Gleichstellung beantragen will, sollte vor der Antragstellung mit der Vertrauensperson der schwerbehinderten Menschen und mit dem Betriebsrat über den möglichen Erfolg des Antrags sprechen.

Gleichgestellte haben nach dem Neunten Buch Sozialgesetzbuch alle Rechte wie schwerbehinderte Menschen. Ausgenommen sind der Zusatzurlaub und bestimmte Nachteilsausgleiche.

Hinweis:

Durch den § 151 Absatz 4 SGB IX sind in bestimmten Fällen junge Personen mit einem GdB unter 30 oder sogar ohne Feststellung einer Behinderung durch die zuständigen Stellen schwerbehinderten Menschen gleichgestellt.

Anlagen

Anlage I

Sozialgesetzbuch Neuntes Buch (SGB IX)

Rehabilitation und Teilhabe von Menschen mit Behinderungen

vom 23. Dezember 2016 (Bundesgesetzblatt I Seite 3234), zuletzt geändert durch Artikel 4 des Gesetzes vom 20. Dezember 2022 (BGBl. I S. 2560)

Teil 1 • *Regelungen für Menschen mit Behinderungen und von Behinderung bedrohte Menschen*

§ 2

Begriffsbestimmungen

- (1) Menschen mit Behinderungen sind Menschen, die körperliche, seelische, geistige oder Sinnesbeeinträchtigungen haben, die sie in Wechselwirkung mit einstellungs- und umweltbedingten Barrieren an der gleichberechtigten Teilhabe an der Gesellschaft mit hoher Wahrscheinlichkeit länger als sechs Monate hindern können. Eine Beeinträchtigung nach Satz 1 liegt vor, wenn der Körper- und Gesundheitszustand von dem für das Lebensalter typischen Zustand abweicht. Menschen sind von Behinderung bedroht, wenn eine Beeinträchtigung nach Satz 1 zu erwarten ist.
- (2) Menschen sind im Sinne des Teils 3 schwerbehindert, wenn bei ihnen ein Grad der Behinderung von wenigstens 50 vorliegt und sie ihren Wohnsitz, ihren gewöhnlichen Aufenthalt oder ihre Beschäftigung auf einem Arbeitsplatz im Sinne des § 156 rechtmäßig im Geltungsbereich dieses Gesetzbuches haben.
- (3) Schwerbehinderten Menschen gleichgestellt werden sollen Menschen mit Behinderungen mit einem Grad der Behinderung von weniger als 50, aber wenigstens 30, bei denen die übrigen Voraussetzungen des Absatzes 2 vorliegen, wenn sie infolge ihrer Behinderung ohne die Gleichstellung einen geeigneten Arbeitsplatz im Sinne des § 156 nicht erlangen oder nicht behalten können (gleichgestellte behinderte Menschen).

§ 14

Leistender Rehabilitationsträger

- (1) Werden Leistungen zur Teilhabe beantragt, stellt der Rehabilitationsträger innerhalb von zwei Wochen nach Eingang des Antrages bei ihm fest, ob er nach dem für ihn geltenden Leistungsgesetz für die Leistung zuständig ist;

bei den Krankenkassen umfasst die Prüfung auch die Leistungspflicht nach § 40 Absatz 4 des Fünften Buches. Stellt er bei der Prüfung fest, dass er für die Leistung insgesamt nicht zuständig ist, leitet er den Antrag unverzüglich dem nach seiner Auffassung zuständigen Rehabilitationsträger zu und unterrichtet hierüber den Antragsteller. Muss für eine solche Feststellung die Ursache der Behinderung geklärt werden und ist diese Klärung in der Frist nach Satz 1 nicht möglich, soll der Antrag unverzüglich dem Rehabilitationsträger zugeleitet werden, der die Leistung ohne Rücksicht auf die Ursache der Behinderung erbringt. Wird der Antrag bei der Bundesagentur für Arbeit gestellt, werden bei der Prüfung nach den Sätzen 1 und 2 keine Feststellungen nach § 11 Absatz 2a Nummer 1 des Sechsten Buches und § 22 Absatz 2 des Dritten Buches getroffen.

- (2) Wird der Antrag nicht weitergeleitet, stellt der Rehabilitationsträger den Rehabilitationsbedarf anhand der Instrumente zur Bedarfsermittlung nach § 13 unverzüglich und umfassend fest und erbringt die Leistungen (leistender Rehabilitationsträger). Muss für diese Feststellung kein Gutachten eingeholt werden, entscheidet der leistende Rehabilitationsträger innerhalb von drei Wochen nach Antragseingang. Ist für die Feststellung des Rehabilitationsbedarfs ein Gutachten erforderlich, wird die Entscheidung innerhalb von zwei Wochen nach Vorliegen des Gutachtens getroffen. Wird der Antrag weitergeleitet, gelten die Sätze 1 bis 3 für den Rehabilitationsträger, an den der Antrag weitergeleitet worden ist, entsprechend; die Frist beginnt mit dem Antragseingang bei diesem Rehabilitationsträger. In den Fällen der Anforderung einer gutachterlichen Stellungnahme bei der Bundesagentur für Arbeit nach § 54 gilt Satz 3 entsprechend.
- (3) Ist der Rehabilitationsträger, an den der Antrag nach Absatz 1 Satz 2 weitergeleitet worden ist, nach dem für ihn geltenden Leistungsgesetz für die Leistung insgesamt nicht zuständig, kann er den Antrag im Einvernehmen mit dem nach seiner Auffassung zuständigen Rehabilitationsträger an diesen weiterleiten, damit von diesem als leistendem Rehabilitationsträger über den Antrag innerhalb der bereits nach Absatz 2 Satz 4 laufenden Fristen entschieden wird und unterrichtet hierüber den Antragsteller.
- (4) Die Absätze 1 bis 3 gelten sinngemäß, wenn der Rehabilitationsträger Leistungen von Amts wegen erbringt. Dabei tritt an die Stelle des Tages der Antragstellung der Tag der Kenntnis des voraussichtlichen Rehabilitationsbedarfs.
- (5) Für die Weiterleitung des Antrages ist § 16 Absatz 2 Satz 1 des Ersten Buches nicht anzuwenden, wenn und soweit Leistungen zur Teilhabe bei einem Rehabilitationsträger beantragt werden.

Teil 3 • *Besondere Regelungen zur Teilhabe schwerbehinderter Menschen (Schwerbehindertenrecht)*

Kapitel 1 • Geschützter Personenkreis

§ 151

Geltungsbereich

- (1) Die Regelungen dieses Teils gelten für schwerbehinderte und diesen gleichgestellte behinderte Menschen.
- (2) Die Gleichstellung behinderter Menschen mit schwerbehinderten Menschen (§ 2 Absatz 3) erfolgt auf Grund einer Feststellung nach § 152 auf Antrag des behinderten Menschen durch die Bundesagentur für Arbeit. Die Gleichstellung wird mit dem Tag des Eingangs des Antrags wirksam. Sie kann befristet werden.
- (3) Auf gleichgestellte behinderte Menschen werden die besonderen Regelungen für schwerbehinderte Menschen mit Ausnahme des § 208 und des Kapitels 13 angewendet.
- (4) Schwerbehinderten Menschen gleichgestellt sind auch behinderte Jugendliche und junge Erwachsene (§ 2 Absatz 1) während der Zeit ihrer Berufsausbildung in Betrieben und Dienststellen oder einer beruflichen Orientierung, auch wenn der Grad der Behinderung weniger als 30 beträgt oder ein Grad der Behinderung nicht festgestellt ist. Der Nachweis der Behinderung wird durch eine Stellungnahme der Agentur für Arbeit oder durch einen Bescheid über Leistungen zur Teilhabe am Arbeitsleben erbracht. Die Gleichstellung gilt nur für Leistungen des Integrationsamtes im Rahmen der beruflichen Orientierung und der Berufsausbildung im Sinne des § 185 Absatz 3 Nummer 2 Buchstabe c.

§ 152

Feststellung der Behinderung, Ausweise

- (1) Auf Antrag des behinderten Menschen stellen die für die Durchführung des Bundesversorgungsgesetzes zuständigen Behörden das Vorliegen einer Behinderung und den Grad der Behinderung zum Zeitpunkt der Antragstellung fest. Auf Antrag kann festgestellt werden, dass ein Grad der Behinderung oder gesundheitliche Merkmale bereits zu einem früheren Zeitpunkt vorgelegen haben, wenn dafür ein besonderes Interesse glaubhaft gemacht wird. Beantragt eine erwerbstätige Person die Feststellung der Eigenschaft als schwerbehinderter Mensch (§ 2 Absatz 2), gelten die in § 14 Absatz 2 Satz 2 und 3 sowie § 17 Absatz 1 Satz 1 und Absatz 2 Satz 1 genannten Fristen sowie § 60

Absatz 1 des Ersten Buches entsprechend. Das Gesetz über das Verwaltungsverfahren der Kriegsopferversorgung ist entsprechend anzuwenden, soweit nicht das Zehnte Buch Anwendung findet. Die Auswirkungen auf die Teilhabe am Leben in der Gesellschaft werden als Grad der Behinderung nach Zehnergraden abgestuft festgestellt. Eine Feststellung ist nur zu treffen, wenn ein Grad der Behinderung von wenigstens 20 vorliegt. Durch Landesrecht kann die Zuständigkeit abweichend von Satz 1 geregelt werden.

- (2) Feststellungen nach Absatz 1 sind nicht zu treffen, wenn eine Feststellung über das Vorliegen einer Behinderung und den Grad einer auf ihr beruhenden Erwerbsminderung schon in einem Rentenbescheid, einer entsprechenden Verwaltungs- oder Gerichtsentscheidung oder einer vorläufigen Bescheinigung der für diese Entscheidungen zuständigen Dienststellen getroffen worden ist, es sei denn, dass der behinderte Mensch ein Interesse an anderweitiger Feststellung nach Absatz 1 glaubhaft macht. Eine Feststellung nach Satz 1 gilt zugleich als Feststellung des Grades der Behinderung.
- (3) Liegen mehrere Beeinträchtigungen der Teilhabe am Leben in der Gesellschaft vor, so wird der Grad der Behinderung nach den Auswirkungen der Beeinträchtigungen in ihrer Gesamtheit unter Berücksichtigung ihrer wechselseitigen Beziehungen festgestellt. Für diese Entscheidung gilt Absatz 1, es sei denn, dass in einer Entscheidung nach Absatz 2 eine Gesamtbeurteilung bereits getroffen worden ist.
- (4) Sind neben dem Vorliegen der Behinderung weitere gesundheitliche Merkmale Voraussetzung für die Inanspruchnahme von Nachteilsausgleichen, so treffen die zuständigen Behörden die erforderlichen Feststellungen im Verfahren nach Absatz 1.
- (5) Auf Antrag des behinderten Menschen stellen die zuständigen Behörden auf Grund einer Feststellung der Behinderung einen Ausweis über die Eigenschaft als schwerbehinderter Mensch, den Grad der Behinderung sowie im Falle des Absatzes 4 über weitere gesundheitliche Merkmale aus. Der Ausweis dient dem Nachweis für die Inanspruchnahme von Leistungen und sonstigen Hilfen, die schwerbehinderten Menschen nach diesem Teil oder nach anderen Vorschriften zustehen. Die Gültigkeitsdauer des Ausweises soll befristet werden. Er wird eingezogen, sobald der gesetzliche Schutz schwerbehinderter Menschen erloschen ist. Der Ausweis wird berichtigt, sobald eine Neufeststellung unanfechtbar geworden ist.

Kapitel 8 • Beendigung der Anwendung der besonderen Regelungen zur Teilhabe schwerbehinderter und gleichgestellter behinderter Menschen

§ 199

Beendigung der Anwendung der besonderen Regelungen zur Teilhabe schwerbehinderter Menschen

- (1) Die besonderen Regelungen für schwerbehinderte Menschen werden nicht angewendet nach dem Wegfall der Voraussetzungen nach § 2 Absatz 2; wenn sich der Grad der Behinderung auf weniger als 50 verringert, jedoch erst am Ende des dritten Kalendermonats nach Eintritt der Unanfechtbarkeit des die Verringerung feststellenden Bescheides.
- (2) Die besonderen Regelungen für gleichgestellte behinderte Menschen werden nach dem Widerruf oder der Rücknahme der Gleichstellung nicht mehr angewendet. Der Widerruf der Gleichstellung ist zulässig, wenn die Voraussetzungen nach § 2 Absatz 3 in Verbindung mit § 151 Absatz 2 weggefallen sind. Er wird erst am Ende des dritten Kalendermonats nach Eintritt seiner Unanfechtbarkeit wirksam.
- (3) Bis zur Beendigung der Anwendung der besonderen Regelungen für schwerbehinderte Menschen und ihnen gleichgestellte behinderte Menschen werden die behinderten Menschen dem Arbeitgeber auf die Zahl der Pflichtarbeitsplätze für schwerbehinderte Menschen angerechnet.

Anlage II

Sozialgesetzbuch Zehntes Buch (SGB X)

Das Zehnte Buch Sozialgesetzbuch – Sozialverwaltungsverfahren und Sozialdatenschutz – in der Fassung der Bekanntmachung vom 18. Januar 2001 (BGBl. I S. 130), das zuletzt durch Artikel 19 des Gesetzes vom 20. Juli 2022 (BGBl. I S. 1237) geändert worden ist

§ 25

Akteneinsicht durch Beteiligte

- (1) Die Behörde hat den Beteiligten Einsicht in die das Verfahren betreffenden Akten zu gestatten, soweit deren Kenntnis zur Geltendmachung oder Verteidigung ihrer rechtlichen Interessen erforderlich ist. Satz 1 gilt bis zum Abschluss des Verwaltungsverfahrens nicht für Entwürfe zu Entscheidungen sowie die Arbeiten zu ihrer unmittelbaren Vorbereitung.
- (2) Soweit die Akten Angaben über gesundheitliche Verhältnisse eines Beteiligten enthalten, kann die Behörde statt dessen den Inhalt der Akten dem Beteiligten durch einen Arzt vermitteln lassen. Sie soll den Inhalt der Akten durch einen Arzt vermitteln lassen, soweit zu befürchten ist, dass die Akteneinsicht dem Beteiligten einen unverhältnismäßigen Nachteil, insbesondere an der Gesundheit, zufügen würde. Soweit die Akten Angaben enthalten, die die Entwicklung und Entfaltung der Persönlichkeit des Beteiligten beeinträchtigen können, gelten die Sätze 1 und 2 mit der Maßgabe entsprechend, dass der Inhalt der Akten auch durch einen Bediensteten der Behörde vermittelt werden kann, der durch Vorbildung sowie Lebens- und Berufserfahrung dazu geeignet und befähigt ist. Das Recht nach Absatz 1 wird nicht beschränkt.
- (3) Die Behörde ist zur Gestattung der Akteneinsicht nicht verpflichtet, soweit die Vorgänge wegen der berechtigten Interessen der Beteiligten oder dritter Personen geheim gehalten werden müssen.
- (4) Die Akteneinsicht erfolgt bei der Behörde, die die Akten führt. Im Einzelfall kann die Einsicht auch bei einer anderen Behörde oder bei einer diplomatischen oder berufskonsularischen Vertretung der Bundesrepublik Deutschland im Ausland erfolgen; weitere Ausnahmen kann die Behörde, die die Akten führt, gestatten.
- (5) Soweit die Akteneinsicht zu gestatten ist, können die Beteiligten Auszüge oder Abschriften selbst fertigen oder sich Ablichtungen durch die Behörde erteilen lassen. Soweit die Akteneinsicht in eine elektronische Akte zu gestatten ist, kann die Behörde Akteneinsicht gewähren, indem sie Unterlagen

ganz oder teilweise ausdrückt, elektronische Dokumente auf einem Bildschirm wiedergibt, elektronische Dokumente zur Verfügung stellt oder den elektronischen Zugriff auf den Inhalt der Akte gestattet. Die Behörde kann Ersatz ihrer Aufwendungen in angemessenem Umfang verlangen.

§ 38

Offenbare Unrichtigkeiten im Verwaltungsakt

Die Behörde kann Schreibfehler, Rechenfehler und ähnliche offenbare Unrichtigkeiten in einem Verwaltungsakt jederzeit berichtigen. Bei berechtigtem Interesse des Beteiligten ist zu berichtigen. Die Behörde ist berechtigt, die Vorlage des Dokumentes zu verlangen, das berichtigt werden soll.

§ 39

Wirksamkeit des Verwaltungsaktes

- (1) Ein Verwaltungsakt wird gegenüber demjenigen, für den er bestimmt ist oder der von ihm betroffen wird, in dem Zeitpunkt wirksam, in dem er ihm bekannt gegeben wird. Der Verwaltungsakt wird mit dem Inhalt wirksam, mit dem er bekannt gegeben wird.
- (2) Ein Verwaltungsakt bleibt wirksam, solange und soweit er nicht zurückgenommen, widerrufen, anderweitig aufgehoben oder durch Zeitablauf oder auf andere Weise erledigt ist.
- (3) Ein nichtiger Verwaltungsakt ist unwirksam.

§ 44

Rücknahme eines rechtswidrigen nicht begünstigenden Verwaltungsaktes

- (1) Soweit sich im Einzelfall ergibt, dass bei Erlass eines Verwaltungsaktes das Recht unrichtig angewandt oder von einem Sachverhalt ausgegangen worden ist, der sich als unrichtig erweist, und soweit deshalb Sozialleistungen zu Unrecht nicht erbracht oder Beiträge zu Unrecht erhoben worden sind, ist der Verwaltungsakt, auch nachdem er unanfechtbar geworden ist, mit Wirkung für die Vergangenheit zurückzunehmen. Dies gilt nicht, wenn der Verwaltungsakt auf Angaben beruht, die der Betroffene vorsätzlich in wesentlicher Beziehung unrichtig oder unvollständig gemacht hat.
- (2) Im Übrigen ist ein rechtswidriger nicht begünstigender Verwaltungsakt, auch nachdem er unanfechtbar geworden ist, ganz oder teilweise mit Wirkung für die Zukunft zurückzunehmen. Er kann auch für die Vergangenheit zurückgenommen werden.
- (3) Über die Rücknahme entscheidet nach Unanfechtbarkeit des Verwaltungsaktes die zuständige Behörde; dies gilt auch dann, wenn der zurückzunehmende Verwaltungsakt von einer anderen Behörde erlassen worden ist.

- (4) Ist ein Verwaltungsakt mit Wirkung für die Vergangenheit zurückgenommen worden, werden Sozialleistungen nach den Vorschriften der besonderen Teile dieses Gesetzbuches längstens für einen Zeitraum bis zu vier Jahren vor der Rücknahme erbracht. Dabei wird der Zeitpunkt der Rücknahme von Beginn des Jahres an gerechnet, in dem der Verwaltungsakt zurückgenommen wird. Erfolgt die Rücknahme auf Antrag, tritt bei der Berechnung des Zeitraumes, für den rückwirkend Leistungen zu erbringen sind, anstelle der Rücknahme der Antrag.

§ 45

Rücknahme eines rechtswidrigen begünstigenden Verwaltungsaktes

- (1) Soweit ein Verwaltungsakt, der ein Recht oder einen rechtlich erheblichen Vorteil begründet oder bestätigt hat (begünstigender Verwaltungsakt), rechtswidrig ist, darf er, auch nachdem er unanfechtbar geworden ist, nur unter den Einschränkungen der Absätze 2 bis 4 ganz oder teilweise mit Wirkung für die Zukunft oder für die Vergangenheit zurückgenommen werden.
- (2) Ein rechtswidriger begünstigender Verwaltungsakt darf nicht zurückgenommen werden, soweit der Begünstigte auf den Bestand des Verwaltungsaktes vertraut hat und sein Vertrauen unter Abwägung mit dem öffentlichen Interesse an einer Rücknahme schutzwürdig ist. Das Vertrauen ist in der Regel schutzwürdig, wenn der Begünstigte erbrachte Leistungen verbraucht oder eine Vermögensdisposition getroffen hat, die er nicht mehr oder nur unter unzumutbaren Nachteilen rückgängig machen kann. Auf Vertrauen kann sich der Begünstigte nicht berufen, soweit
1. er den Verwaltungsakt durch arglistige Täuschung, Drohung oder Bestechung erwirkt hat,
 2. der Verwaltungsakt auf Angaben beruht, die der Begünstigte vorsätzlich oder grob fahrlässig in wesentlicher Beziehung unrichtig oder unvollständig gemacht hat, oder
 3. er die Rechtswidrigkeit des Verwaltungsaktes kannte oder infolge grober Fahrlässigkeit nicht kannte; grobe Fahrlässigkeit liegt vor, wenn der Begünstigte die erforderliche Sorgfalt in besonders schwerem Maße verletzt hat.
- (3) Ein rechtswidriger begünstigender Verwaltungsakt mit Dauerwirkung kann nach Absatz 2 nur bis zum Ablauf von zwei Jahren nach seiner Bekanntgabe zurückgenommen werden. Satz 1 gilt nicht, wenn Wiederaufnahmegründe entsprechend § 580 der Zivilprozessordnung vorliegen. Bis zum Ablauf von zehn Jahren nach seiner Bekanntgabe kann ein rechtswidriger begünstigender Verwaltungsakt mit Dauerwirkung nach Absatz 2 zurückgenommen werden, wenn
1. die Voraussetzungen des Absatzes 2 Satz 3 Nr. 2 oder 3 gegeben sind oder
 2. der Verwaltungsakt mit einem zulässigen Vorbehalt des Widerrufs erlassen wurde.

In den Fällen des Satzes 3 kann ein Verwaltungsakt über eine laufende Geldleistung auch nach Ablauf der Frist von zehn Jahren zurückgenommen werden, wenn diese Geldleistung mindestens bis zum Beginn des Verwaltungsverfahrens über die Rücknahme gezahlt wurde. War die Frist von zehn Jahren am 15. April 1998 bereits abgelaufen, gilt Satz 4 mit der Maßgabe, dass der Verwaltungsakt nur mit Wirkung für die Zukunft aufgehoben wird.

- (4) Nur in den Fällen von Absatz 2 Satz 3 und Absatz 3 Satz 2 wird der Verwaltungsakt mit Wirkung für die Vergangenheit zurückgenommen. Die Behörde muss dies innerhalb eines Jahres seit Kenntnis der Tatsachen tun, welche die Rücknahme eines rechtswidrigen begünstigenden Verwaltungsaktes für die Vergangenheit rechtfertigen.
- (5) § 44 Abs. 3 gilt entsprechend.

§ 48

Aufhebung eines Verwaltungsaktes mit Dauerwirkung bei Änderung der Verhältnisse

- (1) Soweit in den tatsächlichen oder rechtlichen Verhältnissen, die beim Erlass eines Verwaltungsaktes mit Dauerwirkung vorgelegen haben, eine wesentliche Änderung eintritt, ist der Verwaltungsakt mit Wirkung für die Zukunft aufzuheben. Der Verwaltungsakt soll mit Wirkung vom Zeitpunkt der Änderung der Verhältnisse aufgehoben werden, soweit
 1. die Änderung zugunsten des Betroffenen erfolgt,
 2. der Betroffene einer durch Rechtsvorschrift vorgeschriebenen Pflicht zur Mitteilung wesentlicher für ihn nachteiliger Änderungen der Verhältnisse vorsätzlich oder grob fahrlässig nicht nachgekommen ist,
 3. nach Antragstellung oder Erlass des Verwaltungsaktes Einkommen oder Vermögen erzielt worden ist, das zum Wegfall oder zur Minderung des Anspruchs geführt haben würde, oder
 4. der Betroffene wusste oder nicht wusste, weil er die erforderliche Sorgfalt in besonders schwerem Maße verletzt hat, dass der sich aus dem Verwaltungsakt ergebende Anspruch kraft Gesetzes zum Ruhen gekommen oder ganz oder teilweise weggefallen ist.

Als Zeitpunkt der Änderung der Verhältnisse gilt in Fällen, in denen Einkommen oder Vermögen auf einen zurückliegenden Zeitraum auf Grund der besonderen Teile dieses Gesetzbuches anzurechnen ist, der Beginn des Anrechnungszeitraumes.

- (2) Der Verwaltungsakt ist im Einzelfall mit Wirkung für die Zukunft auch dann aufzuheben, wenn der zuständige oberste Gerichtshof des Bundes in ständiger Rechtsprechung nachträglich das Recht anders auslegt als die Behörde bei Erlass des Verwaltungsaktes und sich dieses zugunsten des Berechtigten auswirkt; § 44 bleibt unberührt.

- (3) Kann ein rechtswidriger begünstigender Verwaltungsakt nach § 45 nicht zurückgenommen werden und ist eine Änderung nach Absatz 1 oder 2 zugunsten des Betroffenen eingetreten, darf die neu festzustellende Leistung nicht über den Betrag hinausgehen, wie er sich der Höhe nach ohne Berücksichtigung der Bestandskraft ergibt. Satz 1 gilt entsprechend, soweit einem rechtmäßigen begünstigenden Verwaltungsakt ein rechtswidriger begünstigender Verwaltungsakt zugrunde liegt, der nach § 45 nicht zurückgenommen werden kann.
- (4) § 44 Abs. 3 und 4, § 45 Abs. 3 Satz 3 bis 5 und Abs. 4 Satz 2 gelten entsprechend. § 45 Abs. 4 Satz 2 gilt nicht im Fall des Absatzes 1 Satz 2 Nr. 1.

Anlage III

Anlage zu § 2 der Versorgungsmedizin-Verordnung vom 10. Dezember 2008
(Bundesgesetzblatt I Seite 2412), zuletzt geändert durch Artikel 27 des Gesetzes vom 12. Dezember 2019 (BGBl. I S. 2652)
Anlage „Versorgungsmedizinische Grundsätze“

Bei Feststellung einer Gesundheitsstörung im sozialen Entschädigungsrecht und nach dem Schwerbehindertenrecht (Teil 3 SGB IX) ist die Versorgungsmedizin-Verordnung (VersMedV) vom 10. Dezember 2008 zu beachten. Sie trat zum 1. Januar 2009 in Kraft.

Die in der VersMedV veröffentlichten „Versorgungsmedizinischen Grundsätze“ ersetzen die „Anhaltspunkte für die Ärztliche Gutachtertätigkeit im sozialen Entschädigungsrecht und nach dem Schwerbehindertenrecht“ (AHP).

Erläuterung:

Die Versorgungsmedizin-Verordnung setzt die Vorgaben der Rechtsprechung um, ohne die in den AHP niedergelegten Grundsätze und Kriterien inhaltlich zu ändern.

Es wurde an die bewährten Bewertungsgrundsätze und Verfahrensabläufe angeknüpft und damit gewährleistet, dass gegenüber den bisherigen Feststellungsverfahren keine Schlechterstellung möglich ist. Die Verordnung gilt auch für die Feststellung des Grades der Behinderung und weiterer gesundheitlicher Merkmale, die Voraussetzung für die Inanspruchnahme von Rechten und Nachteilsausgleichen sind.

Inhaltsverzeichnis

Teil A

Gemeinsame Grundsätze	87
1. Schädigungsfolgen	88
2. Grad der Schädigungsfolgen (GdS), Grad der Behinderung (GdB).....	88
3. Gesamt-GdS.....	90
4. Hilflosigkeit	92
5. Besonderheiten der Beurteilung der Hilflosigkeit bei Kindern und Jugendlichen.....	93
6. Blindheit und hochgradige Sehbehinderung	96
7. Wesentliche Änderung der Verhältnisse	97

Teil B

GdS-Tabelle	99
1 Allgemeine Hinweise zur GdS-Tabelle.....	100
2. Kopf und Gesicht.....	101
3. Nervensystem und Psyche	102
4. Sehorgan	112
5. Hör- und Gleichgewichtsorgan	117
6. Nase	122
7. Mundhöhle, Rachenraum und obere Luftwege.....	122
8. Brustkorb, tiefere Atemwege und Lungen	126
9. Herz und Kreislauf.....	130
10. Verdauungsorgane	135
11. Brüche (Hernien).....	144
12. Harnorgane.....	145
13. Männliche Geschlechtsorgane.....	150
14. Weibliche Geschlechtsorgane.....	152
15. Stoffwechsel, innere Sekretion	156
16. Blut, blutbildende Organe, Immunsystem	159
17. Haut	165
18. Haltungs- und Bewegungsorgane, rheumatische Krankheiten.....	169

Teil C

Begutachtung im sozialen

Entschädigungsrecht	189
1. Ursachenbegriff	190
2. Tatsachen zur Beurteilung des ursächlichen Zusammenhangs	191
3. Wahrscheinlichkeit des ursächlichen Zusammenhangs	192
4. Kannversorgung	193
5. Mittelbare Schädigungsfolgen	195
6. Absichtlich herbeigeführte Schädigungen	195
7. Anerkennung im Sinne der Entstehung und Anerkennung im Sinne der Verschlimmerung	195
8. Arten der Verschlimmerung	196
9. Fehlen einer fachgerechten Behandlung	196
10. Folgen von diagnostischen Eingriffen, vorbeugenden und therapeutischen Maßnahmen	197
11. Ursächlicher Zusammenhang zwischen Schädigung und Tod	197
12. Vorschaden, Nachschaden, Folgeschaden	199
13. Voraussetzungen für die Pflegezulage, Pflegezulagestufen	200

Teil D

Merkzeichen	203
1. Erhebliche Beeinträchtigung der Bewegungsfähigkeit im Straßenverkehr (Merkzeichen G)	204
2. Berechtigung für eine ständige Begleitung (Merkzeichen B)	205
3. (aufgehoben)	
4. Gehörlosigkeit (Merkzeichen Gl)	206
Abkürzungsverzeichnis	207
Stichwortverzeichnis	208

Teil A

Gemeinsame Grundsätze

Vorbemerkung:

Wenn mit dem Grad der Behinderung und dem Grad der Schädigungsfolgen das Maß für die Beeinträchtigung der Teilhabe am Leben in der Gemeinschaft gemeint ist, wird einheitlich die Abkürzung GdS benutzt.

1. Schädigungsfolgen

- a) Als Schädigungsfolge wird im sozialen Entschädigungsrecht jede Gesundheitsstörung bezeichnet, die in ursächlichem Zusammenhang mit einer Schädigung steht, die nach dem entsprechenden Gesetz zu berücksichtigen ist.
- b) Die Auswirkungen der Schädigungsfolge werden mit dem Grad der Schädigungsfolgen (GdS) bemessen.
- c) Zu den Schädigungsfolgen gehören auch Abweichungen vom Gesundheitszustand, die keinen GdS bedingen (z.B. funktionell bedeutungslose Narben, Verlust von Zähnen).

2. Grad der Schädigungsfolgen (GdS), Grad der Behinderung (GdB)

- a) GdS und GdB werden nach gleichen Grundsätzen bemessen. Beide Begriffe unterscheiden sich lediglich dadurch, dass der GdS nur auf die Schädigungsfolgen (also kausal) und der GdB auf alle Gesundheitsstörungen unabhängig von ihrer Ursache (also final) bezogen ist. Beide Begriffe haben die Auswirkungen von Funktionsbeeinträchtigungen in allen Lebensbereichen und nicht nur die Einschränkungen im allgemeinen Erwerbsleben zum Inhalt. GdS und GdB sind ein Maß für die körperlichen, geistigen, seelischen und sozialen Auswirkungen einer Funktionsbeeinträchtigung aufgrund eines Gesundheitsschadens.
- b) Aus dem GdB und aus dem GdS ist nicht auf das Ausmaß der Leistungsfähigkeit zu schließen. GdB und GdS sind grundsätzlich unabhängig vom ausgeübten oder angestrebten Beruf zu beurteilen, es sei denn, dass bei Begutachtungen im sozialen Entschädigungsrecht ein besonderes berufliches Betroffensein berücksichtigt werden muss.
- c) GdB und GdS setzen stets eine Regelwidrigkeit gegenüber dem für das Lebensalter typischen Zustand voraus. Dies ist insbesondere bei Kindern und alten Menschen zu beachten. Physiologische Veränderungen im Alter sind bei der Beurteilung des GdB und GdS nicht zu berücksichtigen. Als solche Veränderungen sind die körperlichen und psychischen Leistungseinschränkungen anzusehen, die sich im Alter regelhaft entwickeln, d. h. für das Alter nach ihrer Art und ihrem Umfang typisch sind. Demgegenüber sind pathologische Ver-

änderungen, d. h. Gesundheitsstörungen, die nicht regelmäßig und nicht nur im Alter beobachtet werden können, bei der Beurteilung des GdB und GdS zu berücksichtigen, auch dann, wenn sie erstmalig im höheren Alter auftreten oder als „Alterskrankheiten“ (z.B. „Altersdiabetes“, „Altersstar“) bezeichnet werden.

- d) Die in der GdS-Tabelle aufgeführten Werte sind aus langer Erfahrung gewonnen und stellen altersunabhängige (auch trainingsunabhängige) Mittelwerte dar.

Je nach Einzelfall kann von den Tabellenwerten mit einer die besonderen Gegebenheiten darstellenden Begründung abgewichen werden.

- e) Da der GdS seiner Natur nach nur annähernd bestimmt werden kann, sind beim GdS nur Zehnerwerte anzugeben. Dabei sollen im Allgemeinen die folgenden Funktionssysteme zusammenfassend beurteilt werden: Gehirn einschließlich Psyche; Augen; Ohren; Atmung; Herz-Kreislauf; Verdauung; Harnorgane; Geschlechtsapparat; Haut; Blut einschließlich blutbildendes Gewebe und Immunsystem; innere Sekretion und Stoffwechsel; Arme; Beine; Rumpf. Die sehr wenigen in der GdS-Tabelle noch enthaltenen Fünfergrade sind alle auf ganz eng umschriebene Gesundheitsstörungen bezogen, die selten allein und sehr selten genau in dieser Form und Ausprägung vorliegen.

- f) Der GdS setzt eine nicht nur vorübergehende und damit eine über einen Zeitraum von mehr als sechs Monaten sich erstreckende Gesundheitsstörung voraus. Dementsprechend ist bei abklingenden Gesundheitsstörungen der Wert festzusetzen, der dem über sechs Monate hinaus verbliebenen – oder voraussichtlich verbleibenden – Schaden entspricht. Schwankungen im Gesundheitszustand bei längerem Leidensverlauf ist mit einem Durchschnittswert Rechnung zu tragen. Dies bedeutet: Wenn bei einem Leiden der Verlauf durch sich wiederholende Besserungen und Verschlechterungen des Gesundheitszustandes geprägt ist (Beispiele: chronische Bronchitis, Hautkrankheiten, Anfallsleiden), können die zeitweiligen Verschlechterungen – aufgrund der anhaltenden Auswirkungen auf die gesamte Lebensführung – nicht als vorübergehende Gesundheitsstörungen betrachtet werden. Dementsprechend muss in solchen Fällen bei der GdB- und GdS-Beurteilung von dem „durchschnittlichen“ Ausmaß der Beeinträchtigung ausgegangen werden.

- g) Stirbt ein Antragsteller oder eine Antragstellerin innerhalb von sechs Monaten nach Eintritt einer Gesundheitsstörung, so ist für diese Gesundheitsstörung der GdS anzusetzen, der nach ärztlicher Erfahrung nach Ablauf von sechs Monaten nach Eintritt der Gesundheitsstörung zu erwarten gewesen wäre.

Fallen Eintritt der Gesundheitsstörung und Tod jedoch zusammen, kann ein GdS nicht angenommen werden. Eintritt der Gesundheitsstörung und Tod fallen nicht nur zusammen, wenn beide Ereignisse im selben Augenblick eintreten. Dies ist vielmehr auch dann der Fall, wenn die Gesundheitsstörung in so

rascher Entwicklung zum Tode führt, dass der Eintritt der Gesundheitsstörung und des Todes einen untrennbaren Vorgang darstellen.

- h) Gesundheitsstörungen, die erst in der Zukunft zu erwarten sind, sind beim GdS nicht zu berücksichtigen. Die Notwendigkeit des Abwartens einer Heilungsbewährung stellt eine andere Situation dar; während der Zeit dieser Heilungsbewährung ist ein höherer GdS gerechtfertigt, als er sich aus dem festgestellten Schaden ergibt.
- i) Bei der Beurteilung des GdS sind auch seelische Begleiterscheinungen und Schmerzen zu beachten. Die in der GdS-Tabelle niedergelegten Sätze berücksichtigen bereits die üblichen seelischen Begleiterscheinungen (z.B. bei Entstellung des Gesichts, Verlust der weiblichen Brust). Sind die seelischen Begleiterscheinungen erheblich höher als aufgrund der organischen Veränderungen zu erwarten wäre, so ist ein höherer GdS gerechtfertigt. Vergleichsmaßstab ist nicht der behinderte Mensch, der überhaupt nicht oder kaum unter seinem Körperschaden leidet, sondern die allgemeine ärztliche Erfahrung hinsichtlich der regelhaften Auswirkungen. Außergewöhnliche seelische Begleiterscheinungen sind anzunehmen, wenn anhaltende psychoreaktive Störungen in einer solchen Ausprägung vorliegen, dass eine spezielle ärztliche Behandlung dieser Störungen – z.B. eine Psychotherapie – erforderlich ist.
- j) Ähnliches gilt für die Berücksichtigung von Schmerzen. Die in der GdS-Tabelle angegebenen Werte schließen die üblicherweise vorhandenen Schmerzen mit ein und berücksichtigen auch erfahrungsgemäß besonders schmerzhaft Zustände. Ist nach Ort und Ausmaß der pathologischen Veränderungen eine über das übliche Maß hinausgehende Schmerzhaftigkeit nachgewiesen die eine ärztliche Behandlung erfordert, können höhere Werte angesetzt werden. Das kommt zum Beispiel bei Kausalgien und bei stark ausgeprägten Stumpfschmerzen nach Amputationen (Stumpfnervenschmerzen, Phantomschmerzen) in Betracht. Ein Phantomgefühl allein bedingt keinen GdS.

3. Gesamt-GdS

- a) Liegen mehrere Funktionsbeeinträchtigungen vor, so sind zwar Einzel-GdS anzugeben; bei der Ermittlung des Gesamt-GdS durch alle Funktionsbeeinträchtigungen dürfen jedoch die einzelnen Werte nicht addiert werden. Auch andere Rechenmethoden sind für die Bildung eines Gesamt-GdS ungeeignet. Maßgebend sind die Auswirkungen der einzelnen Funktionsbeeinträchtigungen in ihrer Gesamtheit unter Berücksichtigung ihrer wechselseitigen Beziehungen zueinander.

- b) Bei der Gesamtwürdigung der verschiedenen Funktionsbeeinträchtigungen sind unter Berücksichtigung aller sozialmedizinischen Erfahrungen Vergleiche mit Gesundheitsschäden anzustellen, zu denen in der Tabelle feste GdS-Werte angegeben sind.
- c) Bei der Beurteilung des Gesamt-GdS ist in der Regel von der Funktionsbeeinträchtigung auszugehen, die den höchsten Einzel-GdS bedingt, und dann im Hinblick auf alle weiteren Funktionsbeeinträchtigungen zu prüfen, ob und inwieweit hierdurch das Ausmaß der Behinderung größer wird, ob also wegen der weiteren Funktionsbeeinträchtigungen dem ersten GdS 10 oder 20 oder mehr Punkte hinzuzufügen sind, um der Behinderung insgesamt gerecht zu werden.
- d) Um die Auswirkungen der Funktionsbeeinträchtigungen in ihrer Gesamtheit unter Berücksichtigung ihrer wechselseitigen Beziehungen zueinander beurteilen zu können, muss aus der ärztlichen Gesamtschau heraus beachtet werden, dass die Beziehungen der Funktionsbeeinträchtigungen zueinander unterschiedlich sein können:
 - aa) Die Auswirkungen der einzelnen Funktionsbeeinträchtigungen können voneinander unabhängig sein und damit ganz verschiedene Bereiche im Ablauf des täglichen Lebens betreffen.
 - bb) Eine Funktionsbeeinträchtigung kann sich auf eine andere besonders nachteilig auswirken. Dies ist vor allem der Fall, wenn Funktionsbeeinträchtigungen an paarigen Gliedmaßen oder Organen – also z.B. an beiden Armen oder beiden Beinen oder beiden Nieren oder beiden Augen – vorliegen.
 - cc) Die Auswirkungen von Funktionsbeeinträchtigungen können sich überschneiden.
 - dd) Die Auswirkungen einer Funktionsbeeinträchtigung werden durch eine hinzutretende Gesundheitsstörung nicht verstärkt.
 - ee) Von Ausnahmefällen (z.B. hochgradige Schwerhörigkeit eines Ohres bei schwerer beidseitiger Einschränkung der Sehfähigkeit) abgesehen, führen zusätzliche leichte Gesundheitsstörungen, die nur einen GdS von 10 bedingen, nicht zu einer Zunahme des Ausmaßes der Gesamtbeeinträchtigung, auch nicht, wenn mehrere derartige leichte Gesundheitsstörungen nebeneinander bestehen. Auch bei leichten Funktionsbeeinträchtigungen mit einem GdS von 20 ist es vielfach nicht gerechtfertigt, auf eine wesentliche Zunahme des Ausmaßes der Behinderung zu schließen.

4. Hilflosigkeit

- a) Für die Gewährung einer Pflegezulage im sozialen Entschädigungsrecht ist Grundvoraussetzung, dass Beschädigte (infolge der Schädigung) „hilflos“ sind.
- b) Hilflos sind diejenigen, die infolge von Gesundheitsstörungen – nach dem Neunten Buch Sozialgesetzbuch (SGB IX) und dem Einkommensteuergesetz „nicht nur vorübergehend“ – für eine Reihe von häufig und regelmäßig wiederkehrenden Verrichtungen zur Sicherung ihrer persönlichen Existenz im Ablauf eines jeden Tages fremder Hilfe dauernd bedürfen. Diese Voraussetzungen sind auch erfüllt, wenn die Hilfe in Form einer Überwachung oder einer Anleitung zu den genannten Verrichtungen erforderlich ist oder wenn die Hilfe zwar nicht dauernd geleistet werden muss, jedoch eine ständige Bereitschaft zur Hilfeleistung erforderlich ist.
- c) Häufig und regelmäßig wiederkehrende Verrichtungen zur Sicherung der persönlichen Existenz im Ablauf eines jeden Tages sind insbesondere An- und Auskleiden, Nahrungsaufnahme, Körperpflege, Verrichten der Notdurft. Außerdem sind notwendige körperliche Bewegung, geistige Anregung und Möglichkeiten zur Kommunikation zu berücksichtigen. Hilflosigkeit liegt im oben genannten Sinne auch dann vor, wenn ein psychisch oder geistig behinderter Mensch zwar bei zahlreichen Verrichtungen des täglichen Lebens der Hilfe nicht unmittelbar bedarf, er diese Verrichtungen aber infolge einer Antriebsschwäche ohne ständige Überwachung nicht vornähme. Die ständige Bereitschaft ist z.B. anzunehmen, wenn Hilfe häufig und plötzlich wegen akuter Lebensgefahr notwendig ist.
- d) Der Umfang der notwendigen Hilfe bei den häufig und regelmäßig wiederkehrenden Verrichtungen muss erheblich sein. Dies ist der Fall, wenn die Hilfe dauernd für zahlreiche Verrichtungen, die häufig und regelmäßig wiederkehren, benötigt wird. Einzelne Verrichtungen, selbst wenn sie lebensnotwendig sind und im täglichen Lebensablauf wiederholt vorgenommen werden, genügen nicht (z.B. Hilfe beim Anziehen einzelner Bekleidungsstücke, notwendige Begleitung bei Reisen und Spaziergängen, Hilfe im Straßenverkehr, einfache Wund- oder Heilbehandlung, Hilfe bei Heimdialyse ohne Notwendigkeit weiterer Hilfeleistung). Verrichtungen, die mit der Pflege der Person nicht unmittelbar zusammenhängen (z.B. im Bereich der hauswirtschaftlichen Versorgung) müssen außer Betracht bleiben.
- e) Bei einer Reihe schwerer Behinderungen, die aufgrund ihrer Art und besonderen Auswirkungen regelhaft Hilfeleistungen in erheblichem Umfang erfordern, kann im Allgemeinen ohne nähere Prüfung angenommen werden, dass die Voraussetzungen für das Vorliegen von Hilflosigkeit erfüllt sind.

Dies gilt stets

- aa) bei Blindheit und hochgradiger Sehbehinderung,
 - bb) Querschnittslähmung und anderen Behinderungen, die auf Dauer und ständig – auch innerhalb des Wohnraums – die Benutzung eines Rollstuhls erfordern,
- f) in der Regel auch
- aa) bei Hirnschäden, Anfallsleiden, geistiger Behinderung und Psychosen, wenn diese Behinderungen allein einen GdS von 100 bedingen,
 - bb) Verlust von zwei oder mehr Gliedmaßen, ausgenommen Unterschenkel oder Fußamputation beiderseits. (Als Verlust einer Gliedmaße gilt der Verlust mindestens der ganzen Hand oder des ganzen Fußes).
- g) Führt eine Behinderung zu dauerndem Krankenlager, so sind stets auch die Voraussetzungen für die Annahme von Hilflosigkeit erfüllt. Dauerndes Krankenlager setzt nicht voraus, dass der behinderte Mensch das Bett überhaupt nicht verlassen kann.
- h) Stirbt ein behinderter Mensch innerhalb von sechs Monaten nach Eintritt einer Gesundheitsstörung, so ist die Frage der Hilflosigkeit analog Nummer 2 Buchstabe g zu beurteilen.

5. Besonderheiten der Beurteilung der Hilflosigkeit bei Kindern und Jugendlichen

- a) Bei der Beurteilung der Hilflosigkeit bei Kindern und Jugendlichen sind nicht nur die bei der Hilflosigkeit genannten „Verrichtungen“ zu beachten. Auch die Anleitung zu diesen „Verrichtungen“, die Förderung der körperlichen und geistigen Entwicklung (z.B. durch Anleitung im Gebrauch der Gliedmaßen oder durch Hilfen zum Erfassen der Umwelt und zum Erlernen der Sprache) sowie die notwendige Überwachung gehören zu den Hilfeleistungen, die für die Frage der Hilflosigkeit von Bedeutung sind.
- b) Stets ist nur der Teil der Hilfsbedürftigkeit zu berücksichtigen, der wegen der Behinderung den Umfang der Hilfsbedürftigkeit eines gesunden gleichaltrigen Kindes überschreitet. Der Umfang der wegen der Behinderungen notwendigen zusätzlichen Hilfeleistungen muss erheblich sein. Bereits im ersten Lebensjahr können infolge der Behinderung Hilfeleistungen in solchem Umfang erforderlich sein, dass dadurch die Voraussetzungen für die Annahme von Hilflosigkeit erfüllt sind.
- c) Die Besonderheiten des Kindesalters führen dazu, dass zwischen dem Ausmaß der Behinderung und dem Umfang der wegen der Behinderung erforderlichen Hilfeleistungen nicht immer eine Korrelation besteht, so dass – anders als bei Erwachsenen – auch schon bei niedrigerem GdS Hilflosigkeit vorliegen kann.

- d) Bei angeborenen oder im Kindesalter aufgetretenen Behinderungen ist im Einzelnen folgendes zu beachten:
- aa) Bei geistiger Behinderung kommt häufig auch bei einem GdS unter 100 – und dann in der Regel bis zur Vollendung des 18. Lebensjahres – Hilflosigkeit in Betracht, insbesondere wenn das Kind wegen gestörten Verhaltens ständiger Überwachung bedarf. Hilflosigkeit kann auch schon im Säuglingsalter angenommen werden, z.B. durch Nachweis eines schweren Hirnschadens.
 - bb) Bei tief greifenden Entwicklungsstörungen, die für sich allein einen GdS von mindestens 50 bedingen, und bei anderen gleich schweren, im Kindesalter beginnenden Verhaltens- und emotionalen Störungen mit lang andauernden erheblichen Einordnungsschwierigkeiten ist regelhaft Hilflosigkeit bis zum 18. Lebensjahr anzunehmen.
 - cc) Bei hirnorganischen Anfallsleiden ist häufiger als bei Erwachsenen auch bei einem GdS unter 100 unter Berücksichtigung der Anfallsart, Anfallsfrequenz und eventueller Verhaltensauffälligkeiten die Annahme von Hilflosigkeit gerechtfertigt.
 - dd) Bei sehbehinderten Kindern und Jugendlichen mit Einschränkungen des Sehvermögens, die für sich allein einen GdS von wenigstens 80 bedingen, ist bis zur Vollendung des 18. Lebensjahres Hilflosigkeit anzunehmen.
 - ee) Bei Taubheit und an Taubheit grenzender Schwerhörigkeit ist Hilflosigkeit ab Beginn der Frühförderung und dann – insbesondere wegen des in dieser Zeit erhöhten Kommunikationsbedarfs – in der Regel bis zur Beendigung der Ausbildung anzunehmen. Zur Ausbildung zählen in diesem Zusammenhang: der Schul-, Fachschul- und Hochschulbesuch, eine berufliche Erstausbildung und Weiterbildung sowie vergleichbare Maßnahmen der beruflichen Bildung.
 - ff) Bei Lippen-Kiefer-Gaumenspalte und kompletter Gaumensegelspalte ist bis zum Abschluss der Erstbehandlung (in der Regel ein Jahr nach der Operation) Hilflosigkeit anzunehmen. Die Kinder benötigen während dieser Zeit in hohem Maße Hilfeleistungen, die weit über diejenigen eines gesunden gleichaltrigen Kindes hinausgehen, vor allem bei der Nahrungsaufnahme (gestörte Atmung, Gefahr des Verschluckens), bei der Reinigung der Mundhöhle und des Nasen-Rachenraumes, beim Spracherwerb sowie bei der Überwachung beim Spielen.
 - gg) Beim Bronchialasthma schweren Grades ist Hilflosigkeit in der Regel bis zur Vollendung des 16. Lebensjahres anzunehmen.
 - hh) Bei angeborenen oder in der Kindheit erworbenen Herzschäden ist bei einer schweren Leistungsbeeinträchtigung entsprechend den in Teil B Nummer 9.1.1 angegebenen Gruppen 3 und 4 Hilflosigkeit anzunehmen,

- und zwar bis zu einer Besserung der Leistungsfähigkeit (z.B. durch Operation), längstens bis zur Vollendung des 16. Lebensjahres.
- ii) Bei Behandlung mit künstlicher Niere ist Hilflosigkeit bis zur Vollendung des 16. Lebensjahres anzunehmen. Bei einer Niereninsuffizienz, die für sich allein einen GdS von 100 bedingt, sind Hilfeleistungen in ähnlichem Umfang erforderlich, sodass auch hier bis zur Vollendung des 16. Lebensjahres die Annahme von Hilflosigkeit begründet ist.
 - jj) Beim Diabetes mellitus ist Hilflosigkeit bis zur Vollendung des 16. Lebensjahres anzunehmen.
 - kk) Bei Phenylketonurie ist Hilflosigkeit ab Diagnosestellung – in der Regel bis zum 14. Lebensjahr – anzunehmen. Über das 14. Lebensjahr hinaus kommt Hilflosigkeit in der Regel nur noch dann in Betracht, wenn gleichzeitig eine relevante Beeinträchtigung der geistigen Entwicklung vorliegt.
 - ll) Bei der Mukoviszidose ist bei der Notwendigkeit umfangreicher Betreuungsmaßnahmen – im Allgemeinen bis zur Vollendung des 16. Lebensjahres – Hilflosigkeit anzunehmen. Das ist immer der Fall bei Mukoviszidose, die für sich allein einen GdS von wenigstens 50 bedingt (siehe Teil B Nummer 15.5). Nach Vollendung des 16. Lebensjahres kommt Hilflosigkeit bei schweren und schwersten Einschränkungen bis zur Vollendung des 18. Lebensjahres in Betracht.
 - mm) Bei malignen Erkrankungen (z.B. akute Leukämie) ist Hilflosigkeit für die Dauer der zytostatischen Intensiv-Therapie anzunehmen.
 - nn) Bei angeborenen, erworbenen oder therapieinduzierten schweren Immundefekten ist Hilflosigkeit für die Dauer des Immundefekts, der eine ständige Überwachung wegen der Infektionsgefahr erforderlich macht, anzunehmen.
 - oo) Bei der Hämophilie ist bei Notwendigkeit der Substitutionsbehandlung – und damit schon bei einer Restaktivität von antihämphilem Globulin von 5 % und darunter – stets bis zur Vollendung des 6. Lebensjahres, darüber hinaus häufig je nach Blutungsneigung (zwei oder mehr ausgeprägte Gelenkblutungen pro Jahr) und Reifegrad auch noch weitere Jahre, Hilflosigkeit anzunehmen.
 - pp) Bei der juvenilen chronischen Polyarthritis ist Hilflosigkeit anzunehmen, solange die Gelenksituation eine ständige Überwachung oder andauernd Hilfestellungen beim Gebrauch der betroffenen Gliedmaßen sowie Anleitungen zu Bewegungsübungen erfordert, in der Regel bis zur Vollendung des 16. Lebensjahres. Bei der systemischen Verlaufsform (Still-Syndrom) und anderen systemischen Bindegewebskrankheiten (z.B. Lupus erythematoses, Sharp-Syndrom, Dermatomyositis) ist für die Dauer des aktiven Stadiums Hilflosigkeit anzunehmen.

- qq) Bei der Osteogenesis imperfecta ist die Hilflosigkeit nicht nur von den Funktionseinschränkungen der Gliedmaßen sondern auch von der Häufigkeit der Knochenbrüche abhängig. In der Regel bedingen zwei oder mehr Knochenbrüche pro Jahr Hilflosigkeit. Hilflosigkeit aufgrund einer solchen Bruchneigung ist solange anzunehmen, bis ein Zeitraum von zwei Jahren ohne Auftreten von Knochenbrüchen abgelaufen ist, längstens jedoch bis zur Vollendung des 16. Lebensjahres.
 - rr) Bei klinisch gesicherter Typ-I-Allergie gegen schwer vermeidbare Allergene (z.B. bestimmte Nahrungsmittel), bei der aus dem bisherigen Verlauf auf die Gefahr lebensbedrohlicher anaphylaktischer Schocks zu schließen ist, ist Hilflosigkeit – in der Regel bis zum Ende des 12. Lebensjahres – anzunehmen.
 - ss) Bei der Zöliakie kommt Hilflosigkeit nur ausnahmsweise in Betracht. Der Umfang der notwendigen Hilfeleistungen bei der Zöliakie ist regelmäßig wesentlich geringer als etwa bei Kindern mit Phenylketonurie oder mit Diabetes mellitus.
- e) Wenn bei Kindern und Jugendlichen Hilflosigkeit festgestellt worden ist, muss bei der Beurteilung der Frage einer wesentlichen Änderung der Verhältnisse Folgendes beachtet werden: Die Voraussetzungen für die Annahme von Hilflosigkeit können nicht nur infolge einer Besserung der Gesundheitsstörungen entfallen, sondern auch dadurch, dass behinderte Jugendliche infolge des Reifungsprozesses – etwa nach Abschluss der Pubertät – ausreichend gelernt haben, die wegen der Behinderung erforderlichen Maßnahmen selbstständig und eigenverantwortlich durchzuführen, die vorher von Hilfspersonen geleistet oder überwacht werden mussten.

6. Blindheit und hochgradige Sehbehinderung

- a) Blind ist ein behinderter Mensch, dem das Augenlicht vollständig fehlt. Als blind ist auch ein behinderter Mensch anzusehen, dessen Sehschärfe auf keinem Auge und auch nicht beidäugig mehr als 0,02 (1/50) beträgt oder wenn andere Störungen des Sehvermögens von einem solchen Schweregrad vorliegen, dass sie dieser Beeinträchtigung der Sehschärfe gleichzustellen sind.
- b) Eine der Herabsetzung der Sehschärfe auf 0,02 (1/50) oder weniger gleichzusetzende Sehbehinderung liegt nach den Richtlinien der Deutschen Ophthalmologischen Gesellschaft bei folgenden Fallgruppen vor:
 - aa) bei einer Einengung des Gesichtsfeldes, wenn bei einer Sehschärfe von 0,033 (1/30) oder weniger die Grenze des Restgesichtsfeldes in keiner Richtung mehr als 30° vom Zentrum entfernt ist, wobei Gesichtsfeldreste jenseits von 50° unberücksichtigt bleiben,

- bb) bei einer Einengung des Gesichtsfeldes, wenn bei einer Sehschärfe von 0,05 (1/20) oder weniger die Grenze des Restgesichtsfeldes in keiner Richtung mehr als 15° vom Zentrum entfernt ist, wobei Gesichtsfeldreste jenseits von 50° unberücksichtigt bleiben,
 - cc) bei einer Einengung des Gesichtsfeldes, wenn bei einer Sehschärfe von 0,1 (1/10) oder weniger die Grenze des Restgesichtsfeldes in keiner Richtung mehr als $7,5^\circ$ vom Zentrum entfernt ist, wobei Gesichtsfeldreste jenseits von 50° unberücksichtigt bleiben, dd) bei einer Einengung des Gesichtsfeldes, auch bei normaler Sehschärfe, wenn die Grenze der Gesichtsfeldinsel in keiner Richtung mehr als 5° vom Zentrum entfernt ist, wobei Gesichtsfeldreste jenseits von 50° unberücksichtigt bleiben,
 - ee) bei großen Skotomen im zentralen Gesichtsfeldbereich, wenn die Sehschärfe nicht mehr als 0,1 (1/10) beträgt und im 50° -Gesichtsfeld unterhalb des horizontalen Meridians mehr als die Hälfte ausgefallen ist,
 - ff) bei homonymen Hemianopsien, wenn die Sehschärfe nicht mehr als 0,1 (1/10) beträgt und das erhaltene Gesichtsfeld in der Horizontalen nicht mehr als 30° Durchmesser besitzt,
 - gg) bei bitemporalen oder binasalen Hemianopsien, wenn die Sehschärfe nicht mehr als 0,1 (1/10) beträgt und kein Binokularsehen besteht.
- c) Blind ist auch ein behinderter Mensch mit einem nachgewiesenen vollständigen Ausfall der Sehrinde (Rindenblindheit), nicht aber mit einer visuellen Agnosie oder anderen gnostischen Störungen.
 - d) Für die Feststellung von Hilflosigkeit ist im Übrigen zu prüfen, ob eine hochgradige Sehbehinderung vorliegt. Hochgradig in seiner Sehfähigkeit behindert ist ein Mensch, dessen Sehschärfe auf keinem Auge und auch nicht beidäugig mehr als 0,05 (1/20) beträgt oder wenn andere hinsichtlich des Schweregrades gleichzusetzende Störungen der Sehfunktion vorliegen. Dies ist der Fall, wenn die Einschränkung des Sehvermögens einen GdS von 100 bedingt und noch keine Blindheit vorliegt.

7. Wesentliche Änderung der Verhältnisse

- a) Eine wesentliche Änderung im Ausmaß der Schädigungsfolgen oder der Behinderung liegt nur vor, wenn der veränderte Gesundheitszustand mehr als sechs Monate angehalten hat oder voraussichtlich anhalten wird und die Änderung des GdS wenigstens 10 beträgt. Eine wesentliche Änderung ist auch gegeben, wenn die entscheidenden Voraussetzungen für weitere Leistungen im sozialen Entschädigungsrecht (z.B. Pflegezulage) oder für Nachteilsausgleiche für behinderte Menschen erfüllt werden oder entfallen sind.

- b) Nach Ablauf der Heilungsbewährung ist auch bei gleichbleibenden Symptomen eine Neubewertung des GdS zulässig, weil der Ablauf der Heilungsbewährung eine wesentliche Änderung der Verhältnisse darstellt.
- c) Bei Beurteilungen im sozialen Entschädigungsrecht ist bei einer Zunahme des Leidensumfangs zusätzlich zu prüfen, ob die Weiterentwicklung noch Folge einer Schädigung ist. Auch bei gleichbleibendem Erscheinungsbild kann eine wesentliche Änderung der gesundheitlichen Verhältnisse vorliegen, wenn sich die schädigungsbedingte Störung, die dem Erscheinungsbild zunächst zugrunde lag, gebessert oder ganz zurückgebildet hat, das Leidenbild jedoch aufgrund neuer Ursachen bestehen geblieben ist („Verschiebung der Wesensgrundlage“).

Teil B

GdS-Tabelle

1 Allgemeine Hinweise zur GdS-Tabelle

- a) Die nachstehend genannten GdS sind Anhaltswerte. Es ist unerlässlich, alle die Teilhabe beeinträchtigenden körperlichen, geistigen und seelischen Störungen im Einzelfall zu berücksichtigen. Die Beurteilungsspannen tragen den Besonderheiten des Einzelfalles Rechnung.
- b) Bei Gesundheitsstörungen, die in der Tabelle nicht aufgeführt sind, ist der GdS in Analogie zu vergleichbaren Gesundheitsstörungen zu beurteilen.
- c) Eine Heilungsbewährung ist abzuwarten nach Transplantationen innerer Organe und nach der Behandlung von Krankheiten, bei denen dies in der Tabelle vorgegeben ist. Dazu gehören vor allen bösartige Geschwulstkrankheiten. Für die häufigsten und wichtigsten solcher Krankheiten sind im Folgenden Anhaltswerte für den GdS angegeben. Sie sind auf den Zustand nach operativer oder anderweitiger Beseitigung der Geschwulst bezogen. Der Zeitraum des Abwartens einer Heilungsbewährung beträgt in der Regel fünf Jahre; kürzere Zeiträume werden in der Tabelle vermerkt. Maßgeblicher Bezugspunkt für den Beginn der Heilungsbewährung ist der Zeitpunkt, an dem die Geschwulst durch Operation oder andere Primärtherapie als beseitigt angesehen werden kann; eine zusätzliche adjuvante Therapie hat keinen Einfluss auf den Beginn der Heilungsbewährung. Der aufgeführte GdS bezieht den regelhaft verbleibenden Organ- oder Gliedmaßenschaden ein. Außergewöhnliche Folgen oder Begleiterscheinungen der Behandlung – z.B. lang dauernde schwere Auswirkungen einer wiederholten Chemotherapie – sind zu berücksichtigen. Bei den im Folgenden nicht genannten malignen Geschwulstkrankheiten ist von folgenden Grundsätzen auszugehen: Bis zum Ablauf der Heilungsbewährung – in der Regel bis zum Ablauf des fünften Jahres nach der Geschwulstbeseitigung – ist in den Fällen, in denen der verbliebene Organ- oder Gliedmaßenschaden für sich allein keinen GdS von wenigstens 50 bedingt, im Allgemeinen nach Geschwulstbeseitigung im Frühstadium ein GdS von 50 und nach Geschwulstbeseitigung in höheren Stadien ein GdS von 80 angemessen. Bedingen der verbliebene Körperschaden oder die Therapiefolgen einen GdS von 50 oder mehr, ist der bis zum Ablauf der Heilungsbewährung anzusetzende GdS entsprechend höher zu bewerten.
- d) Ein Carcinoma in situ (Cis) rechtfertigt grundsätzlich kein Abwarten einer Heilungsbewährung. Ausgenommen hiervon sind das Carcinoma in situ der Harnblase und das Carcinoma in situ der Brustdrüse (intraduktales und lobuläres Carcinoma in situ), bei denen wegen klinischer Besonderheiten bei Vorliegen o. g. Voraussetzungen das Abwarten einer Heilungsbewährung begründet ist.

2. Kopf und Gesicht

2.1 Narben nach Warzenfortsatzaufmeißelung 0

Einfache Schädelbrüche ohne Komplikationen im Heilverlauf 0

Kleinere Knochenlücken, Substanzverluste (auch größere gedeckte)
am knöchernen Schädel 0–10

Schädelnarben am Hirnschädel mit erheblichem Verlust
von Knochenmasse ohne Funktionsstörung des Gehirns
(einschließlich entstellender Wirkung) 30

Hierzu gehören insbesondere alle traumatisch entstandenen
erheblichen (nicht gedeckten) Substanzverluste am Hirn-
schädel, die auch das innere Knochenblatt betreffen.

Einfache Gesichtsentstellung

nur wenig störend 10

sonst 20–30

Hochgradige Entstellung des Gesichts 50

2.2 Sensibilitätsstörungen im Gesichtsbereich

leicht 0–10

ausgeprägt, den oralen Bereich einschließend 20–30

Gesichtsneuralgien (z.B. Trigeminusneuralgie)

leicht
(seltene, leichte Schmerzen) 0–10

mittelgradig
(häufigere, leichte bis mittelgradige Schmerzen,
schon durch geringe Reize auslösbar) 20–40

schwer
(häufige, mehrmals im Monat auftretende starke
Schmerzen bzw. Schmerzattacken) 50–60

besonders schwer
(starker Dauerschmerz oder Schmerzattacken mehrmals
wöchentlich) 70–80

2.3 Echte Migräne

je nach Häufigkeit und Dauer der Anfälle und Ausprägung der Begleiterscheinungen.

leichte Verlaufsform (Anfälle durchschnittlich einmal monatlich)	0–10
mittelgradige Verlaufsform (häufigere Anfälle, jeweils einen oder mehrere Tage anhaltend)	20–40
schwere Verlaufsform (lang andauernde Anfälle mit stark ausgeprägten Begleiterscheinungen, Anfallspausen von nur wenigen Tagen)	50–60

2.4 Periphere Fazialisparese

einseitig

kosmetisch nur wenig störende Restparese	0–10
ausgeprägtere Restparese oder Kontrakturen	20–30
komplette Lähmung oder ausgeprägte Kontraktur	40
beidseitig komplette Lähmung	50

3. Nervensystem und Psyche

3.1 Hirnschäden

- Ein Hirnschaden ist nachgewiesen, wenn Symptome einer organischen Veränderung des Gehirns – nach Verletzung oder Krankheit nach dem Abklingen der akuten Phase – festgestellt worden sind. Wenn bei späteren Untersuchungen keine hirnorganischen Funktionsstörungen und Leistungsbeeinträchtigungen mehr zu erkennen sind beträgt der GdS dann – auch unter Einschluss geringer z.B. vegetativer Beschwerden –20; nach offenen Hirnverletzungen nicht unter 30.
- Bestimmend für die Beurteilung des GdS ist das Ausmaß der bleibenden Ausfallserscheinungen. Dabei sind der neurologische Befund, die Ausfallserscheinungen im psychischen Bereich unter Würdigung der prämorbidem Persönlichkeit und ggf. das Auftreten von zerebralen Anfällen zu beachten. Bei der Mannigfaltigkeit der Folgezustände von Hirnschädigungen kommt ein GdS zwischen 20 und 100 in Betracht.
- Bei Kindern ist zu berücksichtigen, dass sich die Auswirkungen eines Hirnschadens abhängig vom Reifungsprozess sehr verschieden (Besserung oder

Verschlechterung) entwickeln können, so dass in der Regel Nachprüfungen in Abständen von wenigen Jahren angezeigt sind.

- d) Bei einem mit Ventil versorgten Hydrozephalus ist ein GdS von wenigstens 30 anzusetzen.
- e) Nicht nur vorübergehende vegetative Störungen nach Gehirnerschütterung (reversible und morphologisch nicht nachweisbare Funktionsstörung des Gesamthirns) rechtfertigen im ersten Jahr nach dem Unfall einen GdS von 10 bis 20.

Bei der folgenden GdS-Tabelle der Hirnschäden soll die unter Nummer 3.1.1 genannte Gesamtbewertung im Vordergrund stehen. Die unter Nummer 3.1.2 angeführten isoliert vorkommenden bzw. führenden Syndrome stellen eine ergänzende Hilfe zur Beurteilung dar.

3.1.1 Grundsätze der Gesamtbewertung von Hirnschäden

Hirnschäden mit geringer Leistungsbeeinträchtigung	30–40
Hirnschäden mit mittelschwerer Leistungsbeeinträchtigung	50–60
Hirnschäden mit schwerer Leistungsbeeinträchtigung	70–100

3.1.2 Bewertung von Hirnschäden mit isoliert vorkommenden bzw. führenden Syndromen (bei Begutachtungen im sozialen Entschädigungsrecht auch zur Feststellung der Schwerstbeschädigtenzulage)

Hirnschäden mit psychischen Störungen

leicht (im Alltag sich gering auswirkend)	30–40
mittelgradig (im Alltag sich deutlich auswirkend)	50–60
schwer	70–100

Zentrale vegetative Störungen als Ausdruck eines Hirndauerschadens (z.B. Störungen des Schlaf-Wach-Rhythmus, der Vasomotorenregulation oder der Schweißregulation)

leicht	30
mittelgradig, auch mit vereinzelt synkopalen Anfällen	40
mit häufigeren Anfällen oder erheblichen Auswirkungen auf den Allgemeinzustand	50

Koordinations- und Gleichgewichtsstörungen (spino-) zerebellarer Ursache je nach dem Ausmaß der Störung der Ziel- und Feinmotorik einschließlich der Schwierigkeiten beim Gehen und Stehen (siehe hierzu auch bei Hör- und Gleichgewichtsorgan)..... 30–100

Hirnschäden mit kognitiven Leistungsstörungen
(z.B. Aphasie, Apraxie, Agnosie)

leicht (z.B. Restaphasie) 30–40

mittelgradig (z.B. Aphasie mit deutlicher bis
sehr ausgeprägter Kommunikationsstörung) 50–80

schwer (z.B. globale Aphasie) 90–100

Zerebral bedingte Teillähmungen und Lähmungen

leichte Restlähmungen und Tonusstörungen der Gliedmaßen 30

bei ausgeprägteren Teillähmungen und vollständigen Lähmungen
ist der GdS aus Vergleichen mit dem GdS bei Gliedmaßenverlusten,
peripheren Lähmungen und anderen Funktionseinbußen der
Gliedmaßen abzuleiten

vollständige Lähmung von Arm und Bein (Hemiplegie) 100

Parkinson-Syndrom

ein- oder beidseitig, geringe Störung der Bewegungsabläufe,
keine Gleichgewichtsstörung, geringe Verlangsamung 30–40

deutliche Störung der Bewegungsabläufe, Gleichgewichtsstörungen,
Unsicherheit beim Umdrehen, stärkere Verlangsamung 50–70

schwere Störung der Bewegungsabläufe bis zur Immobilität 80–100

Andere extrapyramidale Syndrome – auch mit Hyperkinesen – sind analog nach Art und Umfang der gestörten Bewegungsabläufe und der Möglichkeit ihrer Unterdrückung zu bewerten; bei lokalisierten Störungen (z.B. Torticollis spasmodicus) sind niedrigere GdS als bei generalisierten (z.B. choreatische Syndrome) in Betracht zu ziehen.

Epileptische Anfälle

je nach Art, Schwere, Häufigkeit und tageszeitlicher Verteilung

sehr selten (generalisierte [große] und komplex-fokale Anfälle mit Pausen von mehr als einem Jahr; kleine und einfach-fokale Anfälle mit Pausen von Monaten).....	40
selten (generalisierte [große] und komplex-fokale Anfälle mit Pausen von Monaten; kleine und einfach-fokale Anfälle mit Pausen von Wochen) ..	50–60
mittlere Häufigkeit (generalisierte [große] und komplex-fokale Anfälle mit Pausen von Wochen; kleine und einfach-fokale Anfälle mit Pausen von Tagen).....	60–80
häufig (generalisierte [große] oder komplex-fokale Anfälle wöchentlich oder Serien von generalisierten Krampfanfällen, von fokal betonten oder von multifokalen Anfällen; kleine und einfach-fokale Anfälle täglich)	90–100
nach drei Jahren Anfallsfreiheit bei weiterer Notwendigkeit antikonvulsiver Behandlung.....	30

Ein Anfallsleiden gilt als abgeklungen, wenn ohne Medikation drei Jahre Anfallsfreiheit besteht. Ohne nachgewiesenen Hirnschaden ist dann kein GdS mehr anzunehmen.

3.2 Narkolepsie

Je nach Häufigkeit, Ausprägung und Kombination der Symptome (Tagesschläfrigkeit, Schlafattacken, Kataplexien, automatisches Verhalten im Rahmen von Ermüdungserscheinungen, Schlaf lähmungen – häufig verbunden mit hypnagogen Halluzinationen) ist im Allgemeinen ein GdS von 50 bis 80 anzusetzen.

3.3 Hirntumoren

Der GdS von Hirntumoren ist vor allem von der Art und Dignität und von der Ausdehnung und Lokalisation mit ihren Auswirkungen abhängig.

Nach der Entfernung gutartiger Tumore (z.B. Meningeom, Neurinom) richtet sich der GdS allein nach dem verbliebenen Schaden.

Bei Tumoren wie Oligodendrogliom, Ependymom, Astrozytom II, ist der GdS, wenn eine vollständige Tumorentfernung nicht gesichert ist, nicht niedriger als 50 anzusetzen.

Bei malignen Tumoren (z.B. Astrozytom III, Glioblastom, Medulloblastom) ist der GdS mit wenigstens 80 zu bewerten.

Das Abwarten einer Heilungsbewährung (von fünf Jahren) kommt in der Regel nur nach der Entfernung eines malignen Kleinhirntumors des Kindesalters (z.B. Medulloblastom) in Betracht. Der GdS beträgt während dieser Zeit (im Frühstadium) bei geringer Leistungsbeeinträchtigung 50.

3.4 Beeinträchtigungen der geistigen Leistungsfähigkeit im Kindes- und Jugendalter

Die GdS-Beurteilung der Beeinträchtigungen der geistigen Entwicklung darf nicht allein vom Ausmaß der Intelligenzminderung und von diesbezüglichen Testergebnissen ausgehen, die immer nur Teile der Behinderung zu einem bestimmten Zeitpunkt erfassen können. Daneben muss stets auch die Persönlichkeitsentwicklung auf affektivem und emotionalem Gebiet, wie auch im Bereich des Antriebs und der Prägung durch die Umwelt mit allen Auswirkungen auf die sozialen Einordnungsmöglichkeiten berücksichtigt werden.

3.4.1 Entwicklungsstörungen im Kleinkindesalter

Die Beurteilung setzt eine standardisierte Befunderhebung mit Durchführung geeigneter Testverfahren voraus (Nachuntersuchung mit Beginn der Schulpflicht). Umschriebene Entwicklungsstörungen in den Bereichen Motorik, Sprache oder Wahrnehmung und Aufmerksamkeit

leicht, ohne wesentliche Beeinträchtigung der Gesamtentwicklung	0–10
sonst – bis zum Ausgleich –je nach Beeinträchtigung der Gesamtentwicklung.....	20–40
bei besonders schwerer Ausprägung	50

Globale Entwicklungsstörungen (Einschränkungen in den Bereichen Sprache und Kommunikation, Wahrnehmung und Spielverhalten, Motorik, Selbständigkeit, soziale Integration) je nach Ausmaß der sozialen Einordnungsstörung und der Verhaltensstörung (z.B. Hyperaktivität, Aggressivität)

geringe Auswirkungen	30–40
starke Auswirkungen (z.B. Entwicklungsquotient [EQ] von 70 bis über 50).....	50–70
schwere Auswirkungen (z.B. EQ 50 und weniger).....	80–100

3.4.2 Einschränkung der geistigen Leistungsfähigkeit im Schul- und Jugendalter

Kognitive Teilleistungsschwächen (z.B. Lese-Rechtschreib-Schwäche [Legasthenie], isolierte Rechenstörung)

leicht, ohne wesentliche Beeinträchtigung der Schulleistungen.....	0–10
sonst – auch unter Berücksichtigung von Konzentrations- und Aufmerksamkeitsstörungen – bis zum Ausgleich.....	20–40
bei besonders schwerer Ausprägung (selten)	50

Einschränkung der geistigen Leistungsfähigkeit mit einem Intelligenzrückstand entsprechend einem Intelligenz-Alter (I.A.) von etwa 10 bis 12 Jahren bei Erwachsenen (Intelligenzquotient [IQ] von etwa 70 bis 60)

wenn während des Schulbesuchs nur geringe Störungen, insbesondere der Auffassung, der Merkfähigkeit, der psychischen Belastbarkeit, der sozialen Einordnung, des Sprechens, der Sprache, oder anderer kognitiver Teilleistungen vorliegen

30–40

wenn sich nach Abschluss der Schule noch eine weitere Bildungsfähigkeit gezeigt hat und keine wesentlichen, die soziale Einordnung erschwerenden Persönlichkeitsstörungen bestehen

30–40

wenn ein Ausbildungsberuf unter Nutzung der Sonderregelungen für behinderte Menschen erreicht werden kann.....

30–40

wenn während des Schulbesuchs die oben genannten Störungen stark ausgeprägt sind oder mit einem Schulversagen zu rechnen ist

50–70

wenn nach Abschluss der Schule auf eine Beeinträchtigung der Fähigkeit zu selbständiger Lebensführung oder sozialer Einordnung geschlossen werden kann

50–70

wenn der behinderte Mensch wegen seiner Behinderung trotz beruflicher Fördermöglichkeiten (z.B. in besonderen Rehabilitationseinrichtungen) nicht in der Lage ist, sich auch unter Nutzung der Sonderregelungen für behinderte Menschen beruflich zu qualifizieren

50–70

Intelligenzmangel mit stark eingegrenzter Bildungsfähigkeit, erheblichen Mängeln im Spracherwerb, Intelligenzrückstand entsprechend einem I. A. unter 10 Jahren bei Erwachsenen (IQ unter 60)

bei relativ günstiger Persönlichkeitsentwicklung und sozialer Anpassungsmöglichkeit (Teilerfolg in einer Sonderschule, selbständige Lebensführung in einigen Teilbereichen und Einordnung im allgemeinen Erwerbsleben mit einfachen motorischen Fertigkeiten noch möglich) 80–90

bei stärkerer Einschränkung der Eingliederungsmöglichkeiten mit hochgradigem Mangel an Selbständigkeit und Bildungsfähigkeit, fehlender Sprachentwicklung, unabhängig von der Arbeitsmarktlage und auf Dauer Beschäftigungsmöglichkeit nur in einer Werkstatt für Behinderte..... 100

3.5 Verhaltens- und emotionale Störungen mit Beginn in der Kindheit und Jugend

Die Kriterien der Definitionen der ICD-10-GM Version 2011 müssen erfüllt sein. Komorbide psychische Störungen sind gesondert zu berücksichtigen. Eine Behinderung liegt erst ab Beginn der Teilhabebeeinträchtigung vor. Eine pauschale Festsetzung des GdS nach einem bestimmten Lebensalter ist nicht möglich.

3.5.1 Tief greifende Entwicklungsstörungen (insbesondere frühkindlicher Autismus, atypischer Autismus, Asperger-Syndrom)

Bei tief greifenden Entwicklungsstörungen

ohne soziale Anpassungsschwierigkeiten beträgt der GdS 10–20

mit leichten sozialen Anpassungsschwierigkeiten beträgt der GdS 30–40

mit mittleren sozialen Anpassungsschwierigkeiten beträgt der GdS..... 50–70

mit schweren sozialen Anpassungsschwierigkeiten beträgt der GdS .. 80–100

Soziale Anpassungsschwierigkeiten liegen insbesondere vor, wenn die Integrationsfähigkeit in Lebensbereiche (wie zum Beispiel Regel-Kindergarten, Regel-Schule, allgemeiner Arbeitsmarkt, öffentliches Leben, häusliches Leben) nicht ohne besondere Förderung oder Unterstützung (zum Beispiel durch Eingliederungshilfe) gegeben ist oder wenn die Betroffenen einer über das dem jeweiligen Alter entsprechende Maß hinausgehenden Beaufsichtigung bedürfen. Mittlere soziale Anpassungsschwierigkeiten liegen insbesondere vor, wenn die Integration in Lebensbereiche nicht ohne umfassende Unterstützung (zum Beispiel einen Integrationshelfer als Eingliederungshilfe) möglich ist. Schwere soziale Anpassungsschwierigkeiten liegen insbesondere vor, wenn die Integration in Lebensbereiche auch mit umfassender Unterstützung nicht möglich ist.

3.5.2 Hyperkinetische Störungen und Aufmerksamkeitsstörungen ohne Hyperaktivität

Ohne soziale Anpassungsschwierigkeiten liegt keine Teilhabebeeinträchtigung vor.

Bei sozialen Anpassungsschwierigkeiten

ohne Auswirkung auf die Integrationsfähigkeit beträgt der GdS	10–20
mit Auswirkungen auf die Integrationsfähigkeit in mehreren Lebensbereichen (wie zum Beispiel Regel-Kindergarten, Regel-Schule, allgemeiner Arbeitsmarkt, öffentliches Leben, häusliches Leben) oder wenn die Betroffenen einer über das dem jeweiligen Alter entsprechende Maß hinaus gehenden Beaufsichtigung bedürfen, beträgt der GdS.....	30–40
mit Auswirkungen, die die Integration in Lebensbereiche nicht ohne umfassende Unterstützung oder umfassende Beaufsichtigung ermöglichen, beträgt der GdS	50–70
mit Auswirkungen, die die Integration in Lebensbereiche auch mit umfassender Unterstützung nicht ermöglichen, beträgt der GdS.....	80–100

Ab dem Alter von 25 Jahren beträgt der GdS regelhaft nicht mehr als 50.

3.5.3 Störungen des Sozialverhaltens und Störungen sozialer Funktionen mit Beginn in der Kindheit und Jugend sind je nach Ausmaß der Teilhabebeeinträchtigung, insbesondere der Einschränkung der sozialen Integrationsfähigkeit und dem Betreuungsaufwand, individuell zu bewerten.

3.6 Schizophrene und affektive Psychosen

Langdauernde (über ein halbes Jahr anhaltende) Psychose im floriden Stadium je nach Einbuße beruflicher und sozialer Anpassungsmöglichkeiten 50–100

Schizophrener Residualzustand (z.B. Konzentrationsstörung, Kontaktschwäche, Vitalitätseinbuße, affektive Nivellierung)

mit geringen und einzelnen Restsymptomen	
ohne soziale Anpassungsschwierigkeiten	10–20
mit leichten sozialen Anpassungsschwierigkeiten	0–40

mit mittelgradigen sozialen Anpassungsschwierigkeiten 50–70

mit schweren sozialen Anpassungsschwierigkeiten..... 80–100

Affektive Psychose mit relativ kurz andauernden, aber häufig wiederkehrenden Phasen

bei 1 bis 2 Phasen im Jahr von mehrwöchiger Dauer je nach Art und Ausprägung 30–50

bei häufigeren Phasen von mehrwöchiger Dauer 60–100

Nach dem Abklingen lang dauernder psychotischer Episoden ist eine Heilungsbewährung von zwei Jahren abzuwarten.

GdS während dieser Zeit, wenn bereits mehrere manische oder manische und depressive Phasen vorangegangen sind 50

sonst 30

Eine Heilungsbewährung braucht nicht abgewartet zu werden, wenn eine monopolar verlaufene depressive Phase vorgelegen hat, die als erste Krankheitsphase oder erst mehr als zehn Jahre nach einer früheren Krankheitsphase aufgetreten ist.

3.7 Neurosen, Persönlichkeitsstörungen, Folgen psychischer Traumata

Leichtere psychovegetative oder psychische Störungen..... 0–20

Stärker behindernde Störungen

mit wesentlicher Einschränkung der Erlebnis- und Gestaltungsfähigkeit (z.B. ausgeprägtere depressive, hypochondrische, asthenische oder phobische Störungen, Entwicklungen mit Krankheitswert, somatoforme Störungen) 30–40

Schwere Störungen (z.B. schwere Zwangskrankheit)

mit mittelgradigen sozialen Anpassungsschwierigkeiten 50–70

mit schweren sozialen Anpassungsschwierigkeiten..... 80–100

3.8 Psychische Störungen und Verhaltensstörungen durch psychotrope Substanzen

Der schädliche Gebrauch psychotroper Substanzen ohne körperliche oder psychische Schädigung bedingt keinen Grad der Schädigungsfolgen. Die Abhängig-

keit von Koffein oder Tabak sowie von Koffein und Tabak bedingt für sich allein in der Regel keine Teilhabebeeinträchtigung.

Abhängigkeit von psychotropen Substanzen liegt vor, wenn als Folge des chronischen Substanzkonsums mindestens drei der folgenden Kriterien erfüllt sind:

- starker Wunsch (Drang), die Substanz zu konsumieren,
- verminderte Kontrollfähigkeit (Kontrollverlust) den Konsum betreffend,
- Vernachlässigung anderer sozialer Aktivitäten zugunsten des Substanzkonsums,
- fortgesetzter Substanzkonsum trotz des Nachweises schädlicher Folgen,
- Toleranzentwicklung,
- körperliche Entzugssymptome nach Beenden des Substanzkonsums.

Es gelten folgende GdS-Werte:

Bei schädlichem Gebrauch von psychotropen Substanzen mit leichteren psychischen Störungen beträgt der GdS 0–20

Bei Abhängigkeit:

mit leichten sozialen Anpassungsschwierigkeiten beträgt der GdS 30–40

mit mittleren sozialen Anpassungsschwierigkeiten beträgt der GdS..... 50–70

mit schweren sozialen Anpassungsschwierigkeiten beträgt der GdS.. 80–100

Ist im Fall einer Abhängigkeit, die zuvor mit einem GdS von mindestens 50 zu bewerten war, Abstinenz erreicht, muss eine Heilungsbewährung von zwei Jahren ab dem Zeitpunkt des Beginns der Abstinenz abgewartet werden. Während dieser Zeit ist ein GdS von 30 anzunehmen, es sei denn, die bleibenden psychischen oder hirnganischen Störungen rechtfertigen einen höheren GdS. Weitere Organschäden sind unter Beachtung von Teil A Nummer 2 Buchstabe e der Versorgungsmedizinischen Grundsätze zu bewerten. Abnorme Gewohnheiten und Störungen der Impulskontrolle sind nach Teil B Nummer 3.7 zu bewerten.

3.9 Rückenmarkschäden

Unvollständige, leichte Halsmarkschädigung mit beidseits geringen motorischen und sensiblen Ausfällen, ohne Störungen der Blasen- und Mastdarmfunktion 30–60

Unvollständige Brustmark-, Lendenmark- oder Kaudaschädigung mit Teillähmung beider Beine, ohne Störungen der Blasen- und Mastdarmfunktion 30–60

Unvollständige Brustmark-, Lendenmark- oder Kaudaschädigung mit Teillähmung beider Beine und Störungen der Blasen- und/oder Mastdarmfunktion	60–80
Unvollständige Halsmarkschädigung mit gewichtigen Teillähmungen beider Arme und Beine und Störungen der Blasen- und/oder Mastdarmfunktion	100
Vollständige Halsmarkschädigung mit vollständiger Lähmung beider Arme und Beine und Störungen der Blasen- und/oder Mastdarmfunktion	100
Vollständige Brustmark-, Lendenmark-, oder Kaudaschädigung mit vollständiger Lähmung der Beine und Störungen der Blasen und/oder Mastdarmfunktion	100

3.10 Multiple Sklerose

Der GdS richtet sich vor allem nach den zerebralen und spinalen Ausfallserscheinungen. Zusätzlich ist die aus dem klinischen Verlauf sich ergebende Krankheitsaktivität zu berücksichtigen.

3.11 Polyneuropathien

Bei den Polyneuropathien ergeben sich die Funktionsbeeinträchtigungen aufgrund motorischer Ausfälle (mit Muskelatrophien), sensibler Störungen oder Kombinationen von beiden. Der GdS motorischer Ausfälle ist in Analogie zu den peripheren Nervenschäden einzuschätzen. Bei den sensiblen Störungen und Schmerzen ist zu berücksichtigen, dass schon leichte Störungen zu Beeinträchtigungen – z.B. bei Feinbewegungen – führen können.

4. Sehorgan

Die Sehbehinderung umfasst alle Störungen des Sehvermögens. Für die Beurteilung ist in erster Linie die korrigierte Sehschärfe maßgebend; daneben sind u.a. Ausfälle des Gesichtsfeldes und des Blickfeldes zu berücksichtigen.

Die Sehschärfe ist grundsätzlich entsprechend den Empfehlungen der Deutschen Ophthalmologischen Gesellschaft (DOG) nach DIN 58220 zu bestimmen; Abweichungen hiervon sind nur in Ausnahmefällen zulässig (zum Beispiel bei Bettlägerigkeit oder Kleinkindern). Die übrigen Partialfunktionen des Sehvermögens sind nur mit Geräten oder Methoden zu prüfen, die den Empfehlungen der DOG entsprechend eine gutachtenrelevante einwandfreie Beurteilung erlauben.

Bei Nystagmus richtet sich der GdS nach der Sehschärfe, die bei einer Lesezeit von maximal einer Sekunde pro Landolt-Ring festgestellt wird.

Hinsichtlich der Gesichtsfeldbestimmung bedeutet dies, dass zur Feststellung von Gesichtsfeldausfällen nur Ergebnisse der manuell-kinetischen Perimetrie entsprechend der Marke Goldmann III/4e verwertet werden dürfen.

Bei der Beurteilung von Störungen des Sehvermögens ist darauf zu achten, dass der morphologische Befund die Sehstörungen erklärt.

Die Grundlage für die GdS-Beurteilung bei Herabsetzung der Sehschärfe bildet die „MdE-Tabelle der DOG“.

4.1 Verlust eines Auges mit dauernder, einer Behandlung nicht zugänglichen Eiterung der Augenhöhle 40

4.2 Linsenverlust

Linsenverlust korrigiert durch intraokulare Kunstlinse oder Kontaktlinse

Linsenverlust eines Auges

Sehschärfe 0,4 und mehr	10
Sehschärfe 0,1 bis weniger als 0,4	20
Sehschärfe weniger als 0,1	25–30

Linsenverlust beider Augen

Beträgt der sich aus der Sehschärfe für beide Augen ergebende GdS nicht mehr als 60, ist dieser um 10 zu erhöhen.

Die GdS-Werte setzen die Verträglichkeit der Linsen voraus. Maßgebend ist der objektive Befund.

Bei Versorgung mit Starbrille ist der aus der Sehschärfe für beide Augen sich ergebende GdS um 10 zu erhöhen, bei Blindheit oder Verlust des anderen Auges um 20.

Bei Unkorrigierbarkeit richtet sich der GdS nach der Restsehschärfe.

4.3 Die augenärztliche Untersuchung umfasst die Prüfung der einäugigen und beidäugigen Sehschärfe. Sind die Ergebnisse beider Prüfungsarten unterschiedlich, so ist bei der Bewertung die beidäugige Sehschärfe als Sehschärfewert des besseren Auges anzusetzen.

MdE-Tabelle der DOG

RA Sehschärfe LA		1,0	0,8	0,63	0,5	0,4	0,32	0,25	0,2	0,16	0,1	0,08	0,05	0,02	0
		5/5	5/6	5/8	5/10	5/12	5/15	5/20	5/25	5/30	5/50	1/12	1/20	1/50	0
1,0	5/5	0	0	0	5	5	10	10	10	15	20	20	25	25	*25
0,8	5/6	0	0	5	5	10	10	10	15	20	20	25	30	30	30
0,63	5/8	0	5	10	10	10	10	15	20	20	25	30	30	30	40
0,5	5/10	5	5	10	10	10	15	20	20	25	30	30	35	40	40
0,4	5/12	5	10	10	10	20	20	25	25	30	30	35	40	50	50
0,32	5/15	10	10	10	15	20	30	30	30	40	40	40	50	50	50
0,25	5/20	10	10	15	20	25	30	40	40	40	50	50	50	60	60
0,2	5/25	10	15	20	20	25	30	40	50	50	50	60	60	70	70
0,16	5/30	15	20	20	25	30	40	40	50	60	60	60	70	80	80
0,1	5/50	20	20	25	30	30	40	50	50	60	70	70	80	90	90
0,08	1/12	20	25	30	30	35	40	50	60	60	70	80	90	90	90
0,05	1/20	25	30	30	35	40	50	50	60	70	80	90	100	100	100
0,02	1/50	25	30	30	40	50	50	60	70	80	90	90	100	100	100
0	0	*25	30	40	40	50	50	60	70	80	90	90	100	100	100

4.4 Augenmuskellähmungen, Strabismus

wenn ein Auge wegen der Doppelbilder vom Sehen ausgeschlossen werden muss 30

bei Doppelbildern nur in einigen Blickfeldbereichen bei sonst normalem Binokularsehen ergibt sich der GdS aus dem nachstehenden Schema von Haase und Steinhorst:

bei einseitiger Bildunterdrückung durch Gewöhnung (Exklusion) und entsprechendem Verschwinden der Doppelbilder 10

Einschränkungen der Sehschärfe (z.B. Amblyopie) oder eine erheblich entstellende Wirkung sind ggf. zusätzlich zu berücksichtigen.

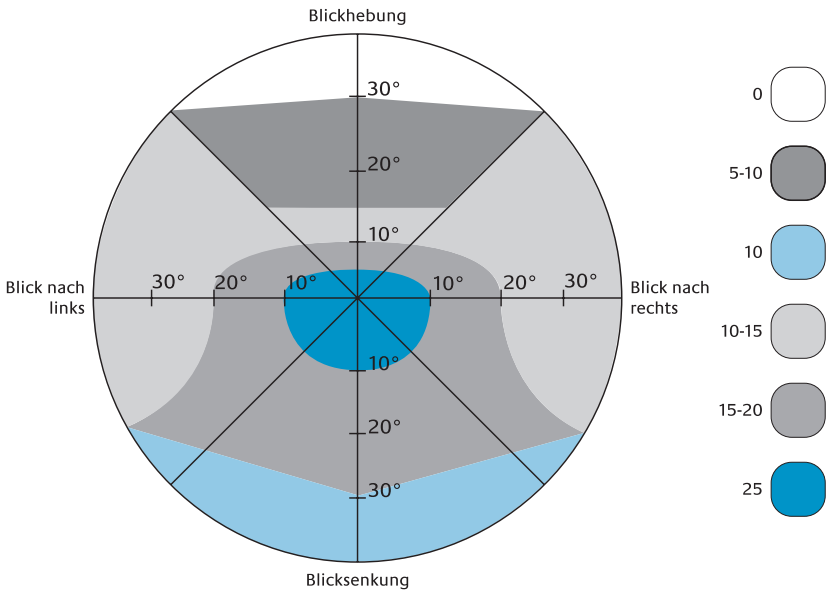
Lähmung des Oberlides

mit nicht korrigierbarem, vollständigem Verschluss des Auges 30

sonst 10–20

Fehlstellungen der Lider, Verlegung der Tränenwege mit Tränenträufeln

einseitig	0-10
beidseitig	10-20



4.5 Gesichtsfeldausfälle

Vollständige Halbseiten- und Quadrantenausfälle

Homonyme Hemianopsie	40
Bitemporale Hemianopsie	30

Binasale Hemianopsie

bei beidäugigem Sehen	10
bei Verlust des beidäugigen Sehens	30
Homonymer Quadrant oben	20
Homonymer Quadrant unten	30
Vollständiger Ausfall beider unterer Gesichtsfeldhälften	60

Ausfall einer Gesichtsfeldhälfte bei Verlust oder Blindheit des anderen Auges

nasal	60
temporal	70

Bei unvollständigen Halbseiten- und Quadrantenausfällen ist der GdS entsprechend niedriger anzusetzen.

Gesichtsfeldeinengungen

Allseitige Einengung bei normalem Gesichtsfeld des anderen Auges

auf 10° Abstand vom Zentrum	10
auf 5° Abstand vom Zentrum	25

Allseitige Einengung binokular

auf 50° Abstand vom Zentrum	10
auf 30° Abstand vom Zentrum	30
auf 10° Abstand vom Zentrum	70
auf 5° Abstand vom Zentrum	100

Allseitige Einengung bei Fehlen des anderen Auges

auf 50° Abstand vom Zentrum	40
auf 30° Abstand vom Zentrum	60
auf 10° Abstand vom Zentrum	90
auf 5° Abstand vom Zentrum	100

Unregelmäßige Gesichtsfeldausfälle, Skotome im 50°-Gesichtsfeld unterhalb des horizontalen Meridians, binokular

mindestens 1/3 ausgefallene Fläche	20
mindestens 2/3 ausgefallene Fläche	50

Bei Fehlen eines Auges sind die Skotome entsprechend höher zu bewerten.

4.6	Ausfall des Farbensinns	0
	Einschränkung der Dunkeladaptation (Nachtblindheit) oder des Dämmerungssehens	0–10
4.7	Nach Hornhauttransplantationen richtet sich der GdS allein nach dem Sehvermögen.	
4.8	Nach Entfernung eines malignen Augentumors ist in den ersten fünf Jahren eine Heilungsbewährung abzuwarten; GdS während dieser Zeit bei Tumorbegrenzung auf den Augapfel (auch bei Augapfelentfernung)	50
	sonst	wenigstens 80

5. Hör- und Gleichgewichtsorgan

Maßgebend für die Bewertung des GdS bei Hörstörungen ist die Herabsetzung des Sprachgehörs, deren Umfang durch Prüfung ohne Hörhilfen zu bestimmen ist.

Der Beurteilung ist die von der Deutschen Gesellschaft für Hals-Nasen-Ohrenheilkunde, Kopf- und Hals-Chirurgie empfohlene Tabelle (siehe Nummer 5.2.4, Tabelle D) zugrunde zu legen. Nach Durchführung eines Ton- und Sprachaudiogramms ist der Prozentsatz des Hörverlustes aus entsprechenden Tabellen abzuleiten.

Die in der GdS-Tabelle enthaltenen Werte zur Schwerhörigkeit berücksichtigen die Möglichkeit eines Teilausgleichs durch Hörhilfen mit.

Sind mit der Hörstörung andere Erscheinungen verbunden, z.B. Ohrgeräusche, Gleichgewichtsstörungen, Artikulationsstörungen oder außergewöhnliche psychoreaktive Störungen, so kann der GdS entsprechend höher bewertet werden.

5.1	Angeborene oder in der Kindheit erworbene Taubheit oder an Taubheit grenzende Schwerhörigkeit mit Sprachstörungen	
	angeboren oder bis zum 7. Lebensjahr erworben (schwere Störung des Spracherwerbs, in der Regel lebenslang)	100
	später erworben (im 8. bis 18. Lebensjahr) mit schweren Sprachstörungen (schwer verständliche Lautsprache, geringer Sprachschatz)	100
	sonst je nach Sprachstörung	80–90

5.2 Hörverlust

5.2.1 Zur Ermittlung des prozentualen Hörverlustes aus den Werten der sprachaudiometrischen Untersuchung (nach Boenninghaus u. Röser 1973):

Table A

		Hörverlust für Zahlen in dB											
		< 20	ab 20	ab 25	ab 30	ab 35	ab 40	ab 45	ab 50	ab 55	ab 60	ab 65	ab 70
Gesamtwortverstehen	< 20	100	100	100	100	100	100	100	100	100	100	100	100
	ab 20	95	95	95	95	95	95	95	95	95	95	95	100
	ab 35	90	90	90	90	90	90	90	90	90	90	95	100
	ab 50	80	80	80	80	80	80	80	80	80	90	95	100
	ab 75	70	70	70	70	70	70	70	70	80	90	95	100
	ab 100	60	60	60	60	60	60	60	70	80	90	95	
	ab 125	50	50	50	50	50	50	60	70	80	90		
	ab 150	40	40	40	40	40	50	60	70	80			
	ab 175	30	30	30	30	40	50	60	70				
	ab 200	20	20	20	30	40	50	60					
	ab 225	10	10	20	30	40	50						
	ab 250	0	10	20	30	40							

Das Gesamtwortverstehen wird aus der Wortverständniskurve errechnet. Es entsteht durch Addition der Verständnisquoten bei 60, 80 und 100 dB Lautstärke (einfaches Gesamtwortverstehen).

Bei der Ermittlung von Schwerhörigkeiten bis zu einem Hörverlust von 40% ist das gewichtete Gesamtwortverstehen (Feldmann 1988) anzuwenden: 3 x Verständnisquote bei 60 dB + 2 x Verständnisquote bei 80 dB + 1 x Verständnisquote bei 100 dB, Summe dividiert durch 2.

5.2.2 Zur Ermittlung des prozentualen Hörverlustes aus dem Tonaudiogramm bei unregelmäßigem Verlauf der Tongehörkurve. Der prozentuale Hörverlust ergibt sich durch Addition der vier Teilkomponenten (4-Frequenztafel nach Röser 1973):

Table B

Tonhörverlust				
dB	500 Hz	1000 Hz	2000 Hz	4000 Hz
10	0	0	0	0
15	2	3	2	1
20	3	5	5	2
25	4	8	7	4
30	6	10	9	5
35	8	13	11	6
40	9	16	13	7
45	11	18	16	8
50	12	21	18	9
55	14	24	20	10
60	15	26	23	11
65	17	29	25	12
70	18	32	27	13
75	19	32	28	14
80	19	33	29	14
ab85	20	35	30	15

5.2.3 3-Frequenztafel nach Röser 1980

für die Beurteilung bei Hochtonverlusten vom Typ Lärmschwerhörigkeit:

Tabelle C

	dB von bis	Tonverlust bei 1 kHz												
		0	5	15	25	35	45	55	65	75	85	95		
Summe bei 2 und 3 kHz	0 – 15	0	0	0	0	5	5	Hörverlust in %						
	20 – 35	0	0	0	5	10	20	30						
	40 – 55	0	0	0	10	20	25	35		45				
	60 – 75	0	0	10	15	25	35	40	50	60				
	80 – 95	0	5	15	25	30	40	50	60	70	80			
	100 – 115	5	15	20	30	40	45	55	70	80	90	100		
	120 – 135	10	20	30	35	45	55	65	75	90	100	100		
	140 – 155	20	25	35	45	50	60	75	85	95	100	100		
	160 – 175	25	35	40	50	60	70	80	95	100	100	100		
	80 – 195	30	40	50	55	70	80	90	100	100	100	100		
ab 200	40	45	55	65	75	90	100	100	100	100	100			

5.2.4 Zur Ermittlung des GdS aus den Schwerhörigkeitsgraden für beide Ohren:

Tabelle D

Rechtes Ohr	Normalhörigkeit	0–20	0	0	10	10	15	20
	Geringgradige Schwerhörigkeit	20–40	0	15	20	20	30	30
			20		40		40	
	Mittelgradige Schwerhörigkeit	40–60	10	20	30	30	40	40
	Hochgradige Schwerhörigkeit	60–80	10	20	30	50	50	50
			60		80		80	
	An Taubheit grenzende Schwerhörigkeit	80–95	15	30	40	50	70	70
	Taubheit	100	20	30	40	50	70	80
	Hörverlust in Prozent	0–20	20–40	40–60	60–80	80–95	100	
		Normalhörigkeit	Geringgradige Schwerhörigkeit	Mittelgradige Schwerhörigkeit	Hochgradige Schwerhörigkeit	An Taubheit grenzende Schwerhörigkeit	Taubheit	
Rechtes Ohr								

5.3 Gleichgewichtsstörungen

(Normabweichungen in den apparativ erhobenen neurootologischen Untersuchungsbefunden bedingen für sich allein noch keinen GdS)

ohne wesentliche Folgen

beschwerdefrei, allenfalls Gefühl der Unsicherheit bei alltäglichen Belastungen (z.B. Gehen, Bücken, Aufrichten, Kopfdrehungen, leichte Arbeiten in wechselnder Körperhaltung)

leichte Unsicherheit, geringe Schwindelerscheinungen (Schwanken) bei höheren Belastungen (z.B. Heben von Lasten, Gehen im Dunkeln, abrupte Körperbewegungen)

stärkere Unsicherheit mit Schwindelerscheinungen (Fallneigung, Ziehen nach einer Seite) erst bei außergewöhnlichen Belastungen (z.B. Stehen und Gehen auf Gerüsten, sportliche Übungen mit raschen Körperbewegungen)

keine nennenswerten Abweichungen bei den Geh- und Stehversuchen 0–10

mit leichten Folgen

leichte Unsicherheit, geringe Schwindelerscheinungen wie Schwanken, Stolpern, Ausfallschritte bei alltäglichen Belastungen,

stärkere Unsicherheit und Schwindelerscheinungen bei höheren Belastungen

leichte Abweichungen bei den Geh- und Stehversuchen erst auf höherer Belastungsstufe 20

mit mittelgradigen Folgen

stärkere Unsicherheit, Schwindelerscheinungen mit Fallneigung bereits bei alltäglichen Belastungen,

heftiger Schwindel (mit vegetativen Erscheinungen, gelegentlich Übelkeit, Erbrechen) bei höheren und außergewöhnlichen Belastungen

deutliche Abweichungen bei den Geh- und Stehversuchen bereits auf niedriger Belastungsstufe 30–40

mit schweren Folgen

heftiger Schwindel, erhebliche Unsicherheit und Schwierigkeiten bereits beim Gehen und Stehen im Hellen und bei anderen alltäglichen Belastungen, teilweise Gehhilfe erforderlich	50–70
bei Unfähigkeit, ohne Unterstützung zu gehen oder zu stehen	80

Ohrgeräusche (Tinnitus)

ohne nennenswerte psychische Begleiterscheinungen	0–10
mit erheblichen psychovegetativen Begleiterscheinungen	20
mit wesentlicher Einschränkung der Erlebnis- und Gestaltungsfähigkeit (z.B. ausgeprägte depressive Störungen)	30–40
mit schweren psychischen Störungen und sozialen Anpassungsschwierigkeiten	mindestens 50

Menière-Krankheit

ein bis zwei Anfälle im Jahr	0–10
häufigere Anfälle, je nach Schweregrad	20–40
mehrmals monatlich schwere Anfälle	50
Bleibende Hörstörungen und Ohrgeräusche (Tinnitus) sind zusätzlich zu bewerten.	

5.4 Chronische Mittelohrentzündung

ohne Sekretion oder einseitige zeitweise Sekretion	0
einseitige andauernde Sekretion oder zeitweise beidseitige Sekretion	10
andauernd beidseitige Sekretion	20

Radikaloperationshöhle

reizlos	0
bei unvollständiger Überhäutung und ständiger Sekretion	
einseitig	10
beidseitig	20

5.5 Verlust einer Ohrmuschel 20

6. Nase

6.1 Völliger Verlust der Nase 50

Teilverlust der Nase, Sattelnase

wenig störend 10

sonst 20–30

6.2 Stinknase (Ozaena), je nach Ausmaß der Borkenbildung und des Foetors 20–40

Verengung der Nasengänge

einseitig je nach Atembehinderung 0–10

doppelseitig mit leichter bis mittelgradiger Atembehinderung 10

doppelseitig mit starker Atembehinderung 20

Chronische Nebenhöhlenentzündung

leichteren Grades
(ohne wesentliche Neben- und Folgeerscheinungen) 0–10

schweren Grades
(ständige erhebliche Eiterabsonderung, Trigemiusreizerscheinungen,
Polypenbildung) 20–40

6.3 Völliger Verlust des Riechvermögens mit der damit verbundenen

Beeinträchtigung der Geschmackswahrnehmung 15

Völliger Verlust des Geschmackssinns 10

7. Mundhöhle, Rachenraum und obere Luftwege

Verletzungs- und Erkrankungsfolgen an den Kiefern, Kiefergelenken und Weichteilen der Mundhöhle, einschließlich der Zunge und der Speicheldrüsen, sind nach dem Grad ihrer Auswirkung auf Sprech-, Kau- und Schluckvermögen zu beurteilen. Eine Gesichtsentstellung ist gesondert zu berücksichtigen.

7.1	Lippendefekt mit ständigem Speichelfluss	20–30
	Äußere Speichelfistel, Frey-Syndrom	
	geringe Sekretion	10
	sonst	20
	Störung der Speichelsekretion (vermehrter Speichelfluss, Mundtrockenheit)	0–20
7.2	Schwere Funktionsstörung der Zunge durch Gewebsverlust, narbige Fixierung oder Lähmung je nach Umfang und Artikulationsstörung	30–50
	Behinderung der Mundöffnung (Schneidekantendistanz zwischen 5 und 25 mm) mit deutlicher Auswirkung auf die Nahrungsaufnahme	20–40
	Kieferklemme mit Notwendigkeit der Aufnahme flüssiger oder passierter Nahrung und entsprechenden Sprechstörungen	50
7.3	Verlust eines Teiles des Unterkiefers mit schlaffer Pseudarthrose ohne wesentliche Beeinträchtigung der Kaufunktion und Artikulation	0–10
	mit erheblicher Beeinträchtigung der Kaufunktion und Artikulation	20–50
	Verlust eines Teiles des Oberkiefers	
	ohne wesentliche kosmetische und funktionelle Beeinträchtigung	0–10
	mit entstellender Wirkung, wesentlicher Beeinträchtigung der Nasen- und Nebenhöhlen (Borkenbildung, ständige Sekretion)	20–40
7.4	Umfassender Zahnverlust über 1/2 Jahr hinaus prothetisch nur unzureichend zu versorgen	10–20
	Verlust erheblicher Teile des Alveolarfortsatzes mit wesentlicher, prothetisch nicht voll ausgleichbarer Funktionsbehinderung	20
7.5	Ausgedehnter Defekt des Gaumens mit gut sitzender Defektprothese ...	30
	Verlust des Gaumens ohne Korrekturmöglichkeit durch geeignete Prothese (Störung der Nahrungsaufnahme)	50

7.6 Lippen-, Kiefer-, Gaumen- und Segelspalten bei Kindern, bis zum Abschluss der Behandlung

Isolierte voll ausgebildete Lippenspalte (ein- oder beidseitig)

bis zum Abschluss der Behandlung (in der Regel ein Jahr nach der Operation) je nach Trinkstörung, Beeinträchtigung der mimischen Muskulatur und Störung der Lautbildung 30–50

Lippen-Kieferspalte

bis zum Abschluss der Erstbehandlung (in der Regel ein Jahr nach der Operation) 60–70

bis zum Verschluss der Kieferspalte 50

Lippen-Kiefer-Gaumenspalte

bis zum Abschluss der Erstbehandlung (in der Regel ein Jahr nach der Operation) unter Mitberücksichtigung der regelhaft damit verbundenen Hörstörung (Tubenfehlbelüftung) und der Störung der Nasenatmung 100

bis zum Verschluss der Kieferspalte 50

Komplette Gaumen- und Segelspalte ohne Kieferspalte

wegen der bis zum Abschluss der Erstbehandlung (in der Regel ein Jahr nach der Operation) bestehenden mit der Lippen-Kiefer-Gaumenspalte vergleichbaren Auswirkungen 100

Isolierte Segelspalte, submuköse Gaumenspalte bis zum

Abschluss der Behandlung je nach Ausmaß der Artikulationsstörung 0–30

Ausgeprägte Hörstörungen sind ggf. zusätzlich zu berücksichtigen. Nach Abschluss der Behandlung richtet sich der GdS immer nach der verbliebenen Gesundheitsstörung.

7.7 Schluckstörungen

ohne wesentliche Behinderung der Nahrungsaufnahme je nach Beschwerden 0–10

mit erheblicher Behinderung der Nahrungsaufnahme je nach Auswirkung (Einschränkung der Kostform, verlängerte Essdauer)	20–40
mit häufiger Aspiration und erheblicher Beeinträchtigung des Kräfte- und Ernährungszustandes	50–70

7.8 Verlust des Kehlkopfes

bei guter Ersatzstimme und ohne Begleiterscheinungen, unter Mitberücksichtigung der Beeinträchtigung der körperlichen Leistungsfähigkeit (fehlende Bauchpresse)	70
in allen anderen Fällen	80

Anhaltende schwere Bronchitiden und Beeinträchtigungen durch Nervenlähmungen im Hals- und Schulterbereich sind zusätzlich zu berücksichtigen.

Bei Verlust des Kehlkopfes wegen eines malignen Tumors ist in den ersten fünf Jahren eine Heilungsbewährung abzuwarten; GdB bzw. GdS während dieser Zeit	100
--	-----

Teilverlust des Kehlkopfes

je nach Sprechfähigkeit und Beeinträchtigung der körperlichen Leistungsfähigkeit	20–50
--	-------

Bei Teilverlust des Kehlkopfes wegen eines malignen Tumors ist in den ersten fünf Jahren eine Heilungsbewährung abzuwarten; GdS während dieser Zeit

bei Geschwulstentfernung im Frühstadium (T1 N0 M0)	50–60
sonst	80

7.9 Tracheostoma

reizlos oder mit geringen Reizerscheinungen (Tracheitis, Bronchitis), gute Sprechstimme	40
---	----

mit erheblichen Reizerscheinungen und/oder erheblicher Beeinträchtigung der Sprechstimme bis zum Verlust der Sprechfähigkeit (z.B. bei schweren Kehlkopfveränderungen)	50–80
--	-------

Einschränkungen der Atemfunktion sind ggf. zusätzlich zu berücksichtigen.

Trachealstenose ohne Tracheostoma

Der GdS ist je nach Atembehinderung analog der dauernden Einschränkung der Lungenfunktion zu beurteilen.

7.10 Funktionelle und organische Stimmstörungen (z.B. Stimmbandlähmung)

mit geringer belastungsabhängiger Heiserkeit	0–10
mit dauernder Heiserkeit	20–30
nur Flüsterstimme	40
mit völliger Stimmlosigkeit	50

Atembehinderungen sind ggf. zusätzlich zu bewerten analog der dauernden Einschränkung der Lungenfunktion.

7.11 Artikulationsstörungen

durch Lähmungen oder Veränderungen in Mundhöhle oder Rachen

mit verständlicher Sprache	10
mit schwer verständlicher Sprache	20–40
mit unverständlicher Sprache	50

Stottern

leicht	0–10
mittelgradig, situationsunabhängig	20
schwer, auffällige Mitbewegungen	30–40
mit unverständlicher Sprache	50

Außergewöhnliche psychoreaktive Störungen einschließlich somatoformer Störungen sind ggf. zusätzlich zu berücksichtigen.

8. Brustkorb, tiefere Atemwege und Lungen

Bei chronischen Krankheiten der Bronchien und des Lungenparenchyms sowie bei Brustfellschwarten richtet sich der GdS vor allem nach der klinischen Symptomatik mit ihren Auswirkungen auf den Allgemeinzustand. Außerdem sind die

Einschränkung der Lungenfunktion, die Folgeerscheinungen an anderen Organ-systemen (z.B. Cor pulmonale) und bei allergisch bedingten Krankheiten auch die Vermeidbarkeit der Allergene zu berücksichtigen.

8.1 Brüche und Defekte der Knochen des Brustkorbs (Rippen, Brustbein, Schlüsselbein)

ohne Funktionsstörungen verheilt, je nach Ausdehnung des Defektes ... 0–10

Rippendefekte mit Brustfellschwarten

ohne wesentliche Funktionsstörung 0–10

bei sehr ausgedehnten Defekten einschließlich entstellender
Wirkung 20

Brustfellverwachsungen und -schwarten

ohne wesentliche Funktionsstörung 0–10

Fremdkörper im Lungengewebe oder in der Brustkorbwand

reaktionslos eingeheilt 0

8.2 Chronische Bronchitis, Bronchiektasen als eigenständige Krankheiten – ohne dauernde Einschränkung der Lungenfunktion,

leichte Form (symptomfreie Intervalle über mehrere Monate,
wenig Husten, geringer Auswurf) 0–10

schwere Form (fast kontinuierlich ausgiebiger Husten und Auswurf,
häufige akute Schübe) 20–30

Pneumokoniosen (z.B. Silikose, Asbestose)

ohne wesentliche Einschränkung der Lungenfunktion 0–10

8.3 Krankheiten der Atmungsorgane mit dauernder Einschränkung der Lungenfunktion

geringen Grades

das gewöhnliche Maß übersteigende Atemnot bei mittelschwerer
Belastung (z.B. forsches Gehen [5–6 km/h], mittelschwere
körperliche Arbeit); statische und dynamische Messwerte der
Lungenfunktionsprüfung bis zu 1/3 niedriger als die Sollwerte,
Blutgaswerte im Normbereich 20–40

mittleren Grades

das gewöhnliche Maß übersteigende Atemnot bereits bei alltäglicher leichter Belastung (z.B. Spazierengehen [3–4 km/h], Treppensteigen bis zu einem Stockwerk, leichte körperliche Arbeit); statische und dynamische Messwerte der Lungenfunktionsprüfung bis zu 2/3 niedriger als die Sollwerte, respiratorische Partialinsuffizienz 50–70

schweren Grades

Atemnot bereits bei leichtester Belastung oder in Ruhe; statische und dynamische Messwerte der Lungenfunktionsprüfung um mehr als 2/3 niedriger als die Sollwerte, respiratorische Globalinsuffizienz 80–100

- 8.4** Nach einer Lungentransplantation ist eine Heilungsbewährung abzuwarten (im Allgemeinen zwei Jahre); während dieser Zeit ist ein GdS von 100 anzusetzen. Danach ist der GdS selbst bei günstigem Heilungsverlauf unter Mitberücksichtigung der erforderlichen Immunsuppression nicht niedriger als 70 zu bewerten.

Nach Entfernung eines malignen Lungentumors oder eines Bronchialtumors ist in den ersten fünf Jahren eine Heilungsbewährung abzuwarten.

GdS während dieser Zeit wenigstens 80
bei Einschränkung der Lungenfunktion mittleren bis schweren Grades 90–100

8.5 Bronchialasthma ohne dauernde Einschränkung der Lungenfunktion

Hyperreagibilität mit seltenen (saisonalen) und/oder leichten Anfällen 0–20

Hyperreagibilität mit häufigen (mehrmals pro Monat) und/oder schweren Anfällen 30–40

Hyperreagibilität mit Serien schwerer Anfälle 50

Eine dauernde Einschränkung der Lungenfunktion ist zusätzlich zu berücksichtigen.

8.6 Bronchialasthma bei Kindern

geringen Grades

(Hyperreagibilität mit seltenen (saisonalen) und/oder leichten Anfällen, keine dauernde Einschränkung der Atemfunktion, nicht mehr als sechs Wochen Bronchitis im Jahr) 20–40

mittleren Grades

(Hyperreagibilität mit häufigeren und/oder schweren Anfällen, leichte bis mittelgradige ständige Einschränkung der Atemfunktion, etwa 2 bis 3 Monate kontinuierliche Bronchitis im Jahr) 50–70

schweren Grades

(Hyperreagibilität mit Serien schwerer Anfälle, schwere Beeinträchtigung der Atemfunktion, mehr als 3 Monate kontinuierliche Bronchitis im Jahr) 80–100

8.7 Schlaf-Apnoe-Syndrom (Nachweis durch Untersuchung im Schlaflabor)

ohne Notwendigkeit einer kontinuierlichen nasalen Überdruckbeatmung 0–10

mit Notwendigkeit einer kontinuierlichen nasalen Überdruckbeatmung 20

bei nicht durchführbarer nasaler Überdruckbeatmung 50

Folgeerscheinungen oder Komplikationen (z.B. Herzrhythmusstörungen, Hypertonie, Cor pulmonale) sind zusätzlich zu berücksichtigen.

8.8 Tuberkulose

Tuberkulöse Pleuritis

Der GdS richtet sich nach den Folgeerscheinungen.

Lungentuberkulose

ansteckungsfähig (mehr als 6 Monate andauernd) 100

nicht ansteckungsfähig ohne Einschränkung der Lungenfunktion 0

sonst je nach Einschränkung der Lungenfunktion.

8.9 Sarkoidose

Der GdS richtet sich nach der Aktivität mit ihren Auswirkungen auf den Allgemeinzustand und nach den Auswirkungen an den verschiedenen Organen.

Bei chronischem Verlauf mit klinischen Aktivitätszeichen und Auswirkungen auf den Allgemeinzustand ist ohne Funktionseinschränkung von betroffenen Organen ein GdS von 30 anzunehmen.

9. Herz und Kreislauf

Für die Bemessung des GdS ist weniger die Art einer Herz- oder Kreislaufkrankheit maßgeblich als die Leistungseinbuße. Bei der Beurteilung des GdS ist zunächst von dem klinischen Bild und von den Funktionseinschränkungen im Alltag auszugehen.

Ergometerdaten und andere Parameter stellen Richtwerte dar, die das klinische Bild ergänzen. Elektrokardiographische Abweichungen allein gestatten keinen Rückschluss auf die Leistungseinbuße.

9.1 Krankheiten des Herzens

9.1.1 Einschränkung der Herzleistung:

1. keine wesentliche Leistungsbeeinträchtigung (keine Insuffizienzerscheinungen wie Atemnot, anginöse Schmerzen) selbst bei gewohnter stärkerer Belastung (z.B. sehr schnelles Gehen [7–8 km/h], schwere körperliche Arbeit), keine Einschränkung der Solleistung bei Ergometerbelastung;
bei Kindern und Säuglingen (je nach Alter) beim Strampeln, Krabbeln, Laufen, Treppensteigen keine wesentliche Leistungsbeeinträchtigung, keine Tachypnoe, kein Schwitzen 0–10
2. Leistungsbeeinträchtigung bei mittelschwerer Belastung (z.B. forsches Gehen [5–6 km/h], mittelschwere körperliche Arbeit), Beschwerden und Auftreten pathologischer Messdaten bei Ergometerbelastung mit 75 Watt (wenigstens 2 Minuten);
bei Kindern und Säuglingen Trinkschwierigkeiten, leichtes Schwitzen, leichte Tachy- und Dyspnoe, leichte Zyanose, keine Stauungsorgane, Beschwerden und Auftreten pathologischer Messdaten bei Ergometerbelastung mit 1 Watt/kg Körpergewicht 20–40
3. Leistungsbeeinträchtigung bereits bei alltäglicher leichter Belastung (z.B. Spazierengehen [3–4 km/h], Treppensteigen bis zu einem Stockwerk, leichte körperliche Arbeit), Beschwerden und Auftreten pathologischer Messdaten bei Ergometerbelastung mit 50 Watt (wenigstens 2 Minuten);
bei Kindern und Säuglingen deutliche Trinkschwierigkeiten, deutliches Schwitzen, deutliche Tachy- und Dyspnoe, deutliche Zyanose, rezidivierende pulmonale Infekte, kardial bedingte Gedeihstörungen, Beschwerden und Auftreten pathologischer Messdaten bei Ergometerbelastung mit 0,75 Watt/kg Körpergewicht 50–70

mit gelegentlich auftretenden, vorübergehend schweren Dekompensationserscheinungen 80

4. Leistungsbeeinträchtigung bereits in Ruhe (Ruheinsuffizienz, z.B. auch bei fixierter pulmonaler Hypertonie); bei Kindern und Säuglingen auch hypoxämische Anfälle, deutliche Stauungsorgane, kardiale Dystrophie 90–100

(Die für Erwachsene angegebenen Wattzahlen sind auf mittleres Lebensalter und Belastung im Sitzen bezogen.)

Liegen weitere objektive Parameter zur Leistungsbeurteilung vor, sind diese entsprechend zu berücksichtigen. Notwendige körperliche Leistungsbeschränkungen (z.B. bei höhergradiger Aortenklappenstenose, hypertrophischer obstruktiver Kardiomyopathie) sind wie Leistungsbeeinträchtigungen zu bewerten.

9.1.2 Nach operativen und anderen therapeutischen Eingriffen am Herzen ist der GdS von der bleibenden Leistungsbeeinträchtigung abhängig. Bei Herzklappenprothesen ist der GdS nicht niedriger als 30 zu bewerten; dieser Wert schließt eine Dauerbehandlung mit Antikoagulantien ein.

9.1.3 Nach einem Herzinfarkt ist der GdS von der bleibenden Leistungsbeeinträchtigung abhängig.

9.1.4 Nach Herztransplantation ist eine Heilungsbewährung abzuwarten (im Allgemeinen zwei Jahre); während dieser Zeit ist ein GdS von 100 anzusetzen. Danach ist der GdS selbst bei günstigem Heilungsverlauf unter Berücksichtigung der erforderlichen Immunsuppression nicht niedriger als 70 zu bewerten.

9.1.5 Fremdkörper im Herzmuskel oder Herzbeutel

reaktionslos eingeheilt 0

mit Beeinträchtigung der Herzleistung siehe oben

9.1.6 Rhythmusstörungen

Die Beurteilung des GdS richtet sich vor allem nach der Leistungsbeeinträchtigung des Herzens.

Anfallsweise auftretende hämodynamisch relevante Rhythmusstörungen (z.B. paroxysmale Tachykardien) je nach Häufigkeit, Dauer und subjektiver Beeinträchtigung

bei fehlender andauernder Leistungsbeeinträchtigung des Herzens	10–30
bei bestehender andauernder Leistungsbeeinträchtigung des Herzens sind sie entsprechend zusätzlich zu bewerten.	
nach Implantation eines Herzschrittmachers	10
nach Implantation eines Kardioverter-Defibrillators	wenigstens 50
bei ventrikulären tachykarden Rhythmusstörungen im Kindesalter ohne Implantation eines Kardioverter-Defibrillators	wenigstens 60

9.2 Gefäßkrankheiten

9.2.1 Arterielle Verschlusskrankheiten, Arterienverschlüsse an den Beinen (auch nach rekanalisierenden Maßnahmen)

mit ausreichender Restdurchblutung, Pulsausfall ohne Beschwerden oder mit geringen Beschwerden (Missempfindungen in Wade und Fuß bei raschem Gehen) ein- oder beidseitig	0–10
mit eingeschränkter Restdurchblutung (Claudicatio intermittens) Stadium II	
Schmerzen ein- oder beidseitig nach Gehen einer Wegstrecke in der Ebene von mehr als 500 m	20
Schmerzen ein- oder beidseitig nach Gehen einer Wegstrecke in der Ebene von 100 bis 500 m	30–40
Schmerzen ein- oder beidseitig nach Gehen einer Wegstrecke in der Ebene von 50 bis 100 m	50–60
Schmerzen ein- oder beidseitig nach Gehen einer Wegstrecke in der Ebene von weniger als 50 m ohne Ruheschmerz	70–80
Schmerzen nach Gehen einer Wegstrecke unter 50 m mit Ruheschmerz (Stadium III) einschließlich trophischer Störungen (Stadium IV)	
einseitig	80
beidseitig	90–100

Apparative Messmethoden (z.B. Dopplerdruck) können nur eine allgemeine Orientierung über den Schweregrad abgeben.

Bei Arterienverschlüssen an den Armen wird der GdS ebenfalls durch das Ausmaß der Beschwerden und Funktionseinschränkungen – im Vergleich mit anderen Schäden an den Armen – bestimmt.

- 9.2.2** Nach größeren gefäßchirurgischen Eingriffen (z.B. Prothesenimplantation) mit vollständiger Kompensation einschließlich Dauerbehandlung mit Antikoagulantien 20

Arteriovenöse Fisteln

Der GdS richtet sich nach den hämodynamischen Auswirkungen am Herzen und/oder in der Peripherie.

Aneurysmen (je nach Sitz und Größe)

ohne lokale Funktionsstörung und ohne Einschränkung der Belastbarkeit 0–10

ohne oder mit nur geringer lokaler Funktionsstörung mit Einschränkung der Belastbarkeit 20–40

große Aneurysmen wenigstens 50

Hierzu gehören immer die dissezierenden Aneurysmen der Aorta und die großen Aneurysmen der Aorta abdominalis und der großen Beckenarterien.

- 9.2.3** Unkomplizierte Krampfadern 0

Chronisch-venöse Insuffizienz (z.B. bei Krampfadern), postthrombotisches Syndrom ein- oder beidseitig

mit geringem belastungsabhängigem Ödem, nicht ulzerösen Hautveränderungen, ohne wesentliche Stauungsbeschwerden 0–10

mit erheblicher Ödembildung, häufig (mehrmals im Jahr) rezidivierenden Entzündungen 20–30

mit chronischen rezidivierenden Geschwüren, je nach Ausdehnung und Häufigkeit (einschließlich arthrogenes Stauungssyndrom) 30–50

Lymphödem

an einer Gliedmaße

ohne wesentliche Funktionsbehinderung, Erfordernis einer Kompressionsbandage 0–10

mit stärkerer Umfangsvermehrung (mehr als 3 cm) je nach Funktionseinschränkung 20–40

mit erheblicher Beeinträchtigung der Gebrauchsfähigkeit der betroffenen Gliedmaße, je nach Ausmaß	50–70
bei Gebrauchsunfähigkeit der ganzen Gliedmaße	80

Entstellungen bei sehr ausgeprägten Formen sind ggf. zusätzlich zu berücksichtigen.

9.3 Hypertonie (Bluthochdruck)

leichte Form

keine oder geringe Leistungsbeeinträchtigung (höchstens leichte Augenhintergrundveränderungen)	0–10
--	------

mittelschwere Form

mit Organbeteiligung leichten bis mittleren Grades (Augenhintergrundveränderungen – Fundus hypertonicus I - II – und/oder Linkshypertrophie des Herzens und/oder Proteinurie), diastolischer Blutdruck mehrfach über 100 mm Hg trotz Behandlung, je nach Leistungsbeeinträchtigung	20–40
--	-------

schwere Form

mit Beteiligung mehrerer Organe (schwere Augenhintergrundveränderungen und Beeinträchtigung der Herzfunktion, der Nierenfunktion und/oder der Hirndurchblutung) je nach Art und Ausmaß der Leistungsbeeinträchtigung	50–100
--	--------

maligne Form

diastolischer Blutdruck konstant über 130 mm Hg; Fundus hypertonicus III–IV (Papillenödem, Venenstauung, Exsudate, Blutungen, schwerste arterielle Gefäßveränderungen); unter Einschluss der Organbeteiligung (Herz, Nieren, Gehirn)	100
--	-----

Funktionelle kardiovaskuläre Syndrome, (z.B. orthostatische Fehlregulation)

mit leichten Beschwerden	0
mit stärkeren Beschwerden und Kollapsneigung	10–20

10. Verdauungsorgane

10.1 Speiseröhrenkrankheiten

Traktionsdivertikel

je nach Größe und Beschwerden 0–10

Pulsionsdivertikel

ohne wesentliche Behinderung der Nahrungsaufnahme je
nach Größe und Beschwerden 0–10

mit erheblicher Behinderung der Nahrungsaufnahme je
nach Auswirkung auf den Allgemeinzustand 20–40

Funktionelle Stenosen der Speiseröhre (Ösophagospasmus, Achalasie)

ohne wesentliche Behinderung der Nahrungsaufnahme 0–10

mit deutlicher Behinderung der Nahrungsaufnahme 20–40

mit erheblicher Beeinträchtigung des Kräfte- und
Ernährungszustandes, häufige Aspiration 50–70

Auswirkungen auf Nachbarorgane (z.B. durch Aspiration) sind zusätzlich
zu bewerten.

Organische Stenose der Speiseröhre

(z.B. angeboren, nach Laugenverätzung, Narbenstenose, peptische Striktur)

ohne wesentliche Behinderung der Nahrungsaufnahme je nach Größe
und Beschwerden 0–10

mit deutlicher Behinderung der Nahrungsaufnahme je nach
Auswirkung (Einschränkung der Kostform, verlängerte Essdauer) 20–40

mit erheblicher Beeinträchtigung des Kräfte- und
Ernährungszustandes 50–70

Refluxkrankheit der Speiseröhre

mit anhaltenden Refluxbeschwerden je nach Ausmaß 0–30

Auswirkungen auf Nachbarorgane sind zusätzlich zu bewerten.

Nach Entfernung eines malignen Speiseröhrentumors ist in den ersten fünf Jahren eine Heilungsbewährung abzuwarten. GdS während dieser Zeit je nach Beeinträchtigung des Kräfte- und Ernährungszustandes 80–100

Speiseröhrenersatz

Der GdS ist nach den Auswirkungen (z.B. Schluckstörungen, Reflux, Narben) jedoch nicht unter 20 zu bewerten.

10.2 Magen- und Darmkrankheiten

Bei organischen und funktionellen Krankheiten des Magen-Darmkanals ist der GdS nach dem Grad der Beeinträchtigung des Allgemeinzustandes, der Schwere der Organstörung und nach der Notwendigkeit besonderer Diätkost zu beurteilen. Bei allergisch bedingten Krankheiten ist auch die Vermeidbarkeit der Allergene von Bedeutung.

10.2.1 Magen- oder Zwölffingerdarmgeschwürsleiden

(chronisch rezidivierende Geschwüre, Intervallbeschwerden)

mit Rezidiven in Abständen von zwei bis drei Jahren	0–10
mit häufigeren Rezidiven und Beeinträchtigung des Ernährungs- und Kräftezustandes	20–30
mit erheblichen Komplikationen (z.B. Magenausgangsstenose) und andauernder erheblicher Minderung des Ernährungs- und Kräftezustandes	40–50

Nach einer selektiven proximalen Vagotomie kommt ein GdS nur in Betracht, wenn postoperative Darmstörungen oder noch Auswirkungen des Grundleidens vorliegen.

Chronische Gastritis (histologisch gesicherte Veränderung der Magenschleimhaut)	0–10
Reizmagen (funktionelle Dyspepsie)	0–10
Teilentfernung des Magens, Gastroenterostomie mit guter Funktion, je nach Beschwerden	0–10
mit anhaltenden Beschwerden (z.B. Dumping-Syndrom, rezidivierendes Ulcus jejuni pepticum)	20–40

Totalentfernung des Magens

ohne Beeinträchtigung des Kräfte- und Ernährungszustandes je nach Beschwerden	20–30
bei Beeinträchtigung des Kräfte- und Ernährungszustandes und/oder Komplikationen (z.B. Dumping-Syndrom)	40–50

Nach Entfernung eines malignen Magentumors ist eine Heilungsbewährung abzuwarten.

GdS während einer Heilungsbewährung von zwei Jahren nach Entfernung eines Magenfrühkarzinoms 50

GdS während einer Heilungsbewährung von fünf Jahren nach Entfernung aller anderen malignen Magentumoren je nach Stadium und Auswirkung auf den Allgemeinzustand 80–100

10.2.2 Chronische Darmstörungen

(irritabler Darm, Divertikulose, Divertikulitis, Darmteilresektion)

ohne wesentliche Beschwerden und Auswirkungen	0–10
mit stärkeren und häufig rezidivierenden oder anhaltenden Symptomen (z.B. Durchfälle, Spasmen)	20–30
mit erheblicher Minderung des Kräfte- und Ernährungszustandes	40–50

Angeborene Motilitätsstörungen des Darmes

(z.B. Hirschsprung-Krankheit, neuronale Dysplasie)

ohne wesentliche Gedeih- und Entwicklungsstörung	10–20
mit geringer Gedeih- und Entwicklungsstörung	30–40
mit mittelgradiger Gedeih- und Entwicklungsstörung	50
mit schwerer Gedeih- und Entwicklungsstörung	60–70

Kurzdarmsyndrom im Kindesalter

mit mittelschwerer Gedeih- und Entwicklungsstörung	50–60
mit schwerer Gedeih- und Entwicklungsstörung (z.B. Notwendigkeit künstlicher Ernährung)	70–100

Colitis ulcerosa, Crohn-Krankheit (Enteritis regionalis)

mit geringer Auswirkung (geringe Beschwerden, keine oder geringe Beeinträchtigung des Kräfte- und Ernährungszustandes, selten Durchfälle) 10–20

mit mittelschwerer Auswirkung (häufig rezidivierende oder länger anhaltende Beschwerden, geringe bis mittelschwere Beeinträchtigung des Kräfte- und Ernährungszustandes, häufiger Durchfälle) 30–40

mit schwerer Auswirkung (anhaltende oder häufig rezidivierende erhebliche Beschwerden, erhebliche Beeinträchtigung des Kräfte- und Ernährungszustandes, häufige, tägliche, auch nächtliche Durchfälle) 50–60

mit schwerster Auswirkung (häufig rezidivierende oder anhaltende schwere Beschwerden, schwere Beeinträchtigung des Kräfte- und Ernährungszustandes, ausgeprägte Anämie) 70–80

Fisteln, Stenosen, postoperative Folgezustände (z.B. Kurzdarmsyndrom, Stomakomplikationen), extraintestinale Manifestationen (z.B. Arthritiden), bei Kindern auch Wachstums- und Entwicklungsstörungen, sind zusätzlich zu bewerten.

Zöliakie, Sprue

ohne wesentliche Folgeerscheinungen unter diätetischer Therapie 20

bei andauerndem, ungenügendem Ansprechen auf glutenfreie Kost (selten) sind – je nach Beeinträchtigung des Kräfte- und Ernährungszustands – höhere Werte angemessen.

Nach Entfernung maligner Darmtumoren ist eine Heilungsbewährung abzuwarten.

GdS während einer Heilungsbewährung von zwei Jahren

nach Entfernung eines malignen Darmtumors im Stadium (T1 bis T2) N0 M0 oder von lokalisierten Darmkarzinoiden 50

mit künstlichem After (nicht nur vorübergehend angelegt) 70–80

GdS während einer Heilungsbewährung von fünf Jahren

nach Entfernung anderer maligner Darmtumoren	wenigstens 80
mit künstlichem After (nicht nur vorübergehend angelegt)	100

10.2.3 Bauchfellverwachsungen

ohne wesentliche Auswirkung	0–10
mit erheblichen Passagestörungen	20–30
mit häufiger rezidivierenden Ileuserscheinungen	40–50

10.2.4 Hämorrhoiden

ohne erhebliche Beschwerden, geringe Blutungsneigung	0–10
mit häufigen rezidivierenden Entzündungen, Thrombosierungen oder stärkeren Blutungen	20

Mastdarmvorfall

klein, reponierbar	0–10
sonst	20–40

Afterschließmuskelschwäche

mit seltenem, nur unter besonderen Belastungen auftretendem, unwillkürlichem Stuhlabgang	10
sonst	20–40

Funktionsverlust des Afterschließmuskels

wenigstens 50

Fistel in der Umgebung des Afters

geringe, nicht ständige Sekretion	10
sonst	20–30

Künstlicher After

mit guter Versorgungsmöglichkeit	50
sonst (z.B. bei Bauchwandhernie, Stenose, Retraktion, Prolaps, Narben, ungünstige Position)	60–80

Bei ausgedehntem Mastdarmvorfall, künstlichem After oder stark sezernierenden Kotfisteln, die zu starker Verschmutzung führen, sind ggf. außergewöhnliche see- lische Begleiterscheinungen zusätzlich zu berücksichtigen.

10.3 Krankheiten der Leber, Gallenwege und Bauchspeicheldrüse

Der GdS für Krankheiten der Leber, der Gallenwege und der Bauchspeicheldrü- se wird bestimmt durch die Art und Schwere der Organveränderungen sowie der Funktionseinbußen, durch das Ausmaß der Beschwerden, die Beeinträchtigung des Allgemeinzustandes und die Notwendigkeit einer besonderen Kostform.

Der serologische Nachweis von Antikörpern als Nachweis einer durchgemachten Infektion (Seronarbe) rechtfertigt allein noch keinen GdS.

10.3.1 Chronische Hepatitis

Unter dem Begriff „chronische Hepatitis“ werden alle chronischen Verlaufsfor- men von Hepatitiden zusammengefasst (früher: „chronische Hepatitis ohne Pro- gression“ <chronisch-persistierende Hepatitis> und „chronische Hepatitis mit Progression“ <chronisch aktive Hepatitis>). Dazu gehören insbesondere die Vi- rus-, die Autoimmun-, die Arzneimittel- und die kryptogene Hepatitis.

Die gutachtliche Beurteilung einer chronischen Hepatitis beruht auf dem klini- schen Befund einschließlich funktionsrelevanter Laborparameter, auf der Ätio- logie sowie auf dem histopathologischen Nachweis des Grades der nekroinflam- matorischen Aktivität (Grading) und des Stadiums der Fibrose (Staging).

Zusätzlich sind engmaschige Verlaufskontrollen und die Beachtung der Differen- tialdiagnose erforderlich. Dies gilt auch für geltend gemachte Verschlimmerun- gen im Leidensverlauf. Der GdS und die Leidensbezeichnung ergeben sich aus der nachfolgenden Tabelle, wobei bereits übliche Befindlichkeitsstörungen – nicht aber extrahepatische Manifestationen – berücksichtigt sind.

Chronische Hepatitis

ohne (klinisch-) entzündliche Aktivität	20
ehemals: chronische Hepatitis ohne Progression	
mit geringer (klinisch-) entzündlicher Aktivität	30
ehemals: chronische Hepatitis mit Progression, gering entzündliche Aktivität	
mit mäßiger (klinisch-) entzündlicher Aktivität	40
ehemals: chronische Hepatitis mit Progression, mäßig entzündliche Aktivität	

mit starker (klinisch-) entzündlicher Aktivität
 ehemals: chronische Hepatitis mit Progression, stark entzündliche
 Aktivität je nach Funktionsstörung 50–70
 Alleinige Virus-Replikation („gesunder Virusträger“) 10
 bei Hepatitis-C-Virus nur nach histologischem Ausschluss einer Hepatitis.

Bei Vorliegen eines histologischen Befundes gelten für die Virus-Hepatitisen folgende Besonderheiten:

Die histopathologische Bewertung der chronischen Virushepatitis umfasst die nekroinflammatorische Aktivität (Grading) und den Grad der Fibrose (Staging). Der GdS ergibt sich aus folgender Tabelle, wobei die genannten GdS-Werte die üblichen klinischen Auswirkungen mit umfassen.

Nekro-inflam- matorische Aktivität	Fibrose		
	null – gering	mäßig	stark
gering	20	20	30
mäßig	30	40	40
stark	50	60	70

Anmerkung:

Die Auswertung des histologischen Befundes soll sich an dem modifizierten histologischen Aktivitätsindex (HAI) ausrichten. Eine geringe nekroinflammatorische Aktivität entspricht einer Punktzahl von 1 bis 5, eine mäßige nekroinflammatorische Aktivität einer Punktzahl von 6 bis 10 und eine starke nekroinflammatorische Aktivität einer Punktzahl von 11 bis 18. Eine fehlende bzw. geringe Fibrose entspricht einer Punktzahl 0 bis 2, eine mäßige Fibrose der Punktzahl 3 und eine starke Fibrose einer Punktzahl von 4 bis 5.

Für die Virushepatitis C gelten bei fehlender Histologie im Hinblick auf die chemischen Laborparameter folgende Besonderheiten:

ALAT-/GPT-Werte im Referenzbereich entsprechen bei nachgewiesener Hepatitis-C-Virus-Replikation einer chronischen Hepatitis ohne (klinisch-) entzündliche Aktivität.

ALAT-/GPT-Werte bis zum 3-fachen der oberen Grenze des Referenzbereichs entsprechen einer geringen (klinisch-) entzündlichen Aktivität

ALAT-/GPT-Werte vom 3-fachen bis zum 6-fachen der oberen Grenze des Referenzbereichs entsprechen einer mäßigen (klinisch-) entzündlichen Aktivität

ALAT-/GPT-Werte von mehr als dem 6-fachen der oberen Grenze des Referenzbereichs entsprechen einer starken (klinisch-) entzündlichen Aktivität

Diese Bewertungen sind nur zulässig, wenn sie sich in das klinische Gesamtbild des bisherigen Verlaufs einfügen.

10.3.2 Fibrose der Leber ohne Komplikationen 0–10

Leberzirrhose

kompensiert

inaktiv	30
gering aktiv	40
stärker aktiv	50

dekompensiert (Aszites, portale Stauung, hepatische Enzephalopathie) 60–100

10.3.3 Fettleber (auch nutritiv-toxisch) ohne Mesenchymreaktion 0–10

Toxischer Leberschaden

Der GdS ist je nach Aktivität und Verlauf analog zur chronischen Hepatitis oder Leberzirrhose zu beurteilen.

Zirkulatorische Störungen der Leber (z.B. Pfortaderthrombose)

Der GdS ist analog zur dekompensierten Leberzirrhose zu beurteilen.

Nach Leberteilektomie ist der GdS allein davon abhängig, ob und wie weit Funktionsbeeinträchtigungen verblieben sind.

10.3.4 Nach Entfernung eines malignen primären Lebertumors ist in den ersten fünf Jahren eine Heilungsbewährung abzuwarten; GdS während dieser Zeit 100

Nach Lebertransplantation ist eine Heilungsbewährung abzuwarten (im Allgemeinen zwei Jahre); GdS während dieser Zeit 100

Danach selbst bei günstigem Heilungsverlauf unter Berücksichtigung der erforderlichen Immunsuppression wenigstens 60

10.3.5 Primäre biliäre Zirrhose, primäre sklerosierende Cholangitis

GdS ist je nach Aktivität und Verlauf analog zur chronischen Hepatitis oder Leberzirrhose zu beurteilen.

Gallenblasen- und Gallenwegskrankheiten
(Steinleiden, chronisch rezidivierende Entzündungen)

mit Koliken in Abständen von mehreren Monaten, Entzündungen in Abständen von Jahren	0–10
mit häufigeren Koliken und Entzündungen sowie mit Intervallbeschwerden	20–30
mit langanhaltenden Entzündungen oder mit Komplikationen	40–50

Angeborene intra- und extrahepatische Transportstörungen der Galle
(z.B. intra-, extrahepatische Gallengangsatresie), metabolische Defekte
(z.B. Meulengracht-Krankheit)

ohne Funktionsstörungen, ohne Beschwerden	0–10
mit Beschwerden (Koliken, Fettunverträglichkeit, Juckreiz), ohne Leberzirrhose	20–40
mit Leberzirrhose	50
mit dekompensierter Leberzirrhose	60–100

Folgezustände sind zusätzlich zu bewerten.

Verlust der Gallenblase

ohne wesentliche Störungen	0
bei fortbestehenden Beschwerden wie bei Gallenwegskrankheiten	

Nach Entfernung eines malignen Gallenblasen-, Gallenwegs- oder Papillentumors ist in den ersten fünf Jahren eine Heilungsbewährung abzuwarten; GdS während dieser Zeit

bei Gallenblasen- und Gallenwegstumor	100
bei Papillentumor	80

10.3.6 Chronische Krankheit der Bauchspeicheldrüse (exkretorische Funktion)

je nach Auswirkung auf den Allgemeinzustand, Häufigkeit und Ausmaß der Schmerzen

ohne wesentlichen Beschwerden, keine Beeinträchtigung des Kräfte- und Ernährungszustandes 0–10

geringe bis erhebliche Beschwerden, geringe bis mäßige Beeinträchtigung des Kräfte- und Ernährungszustandes 20–40

starke Beschwerden, Fettstühle, deutliche bis ausgeprägte Herabsetzung des Kräfte- und Ernährungszustandes 50–80

Nach teilweiser oder vollständiger Entfernung der Bauchspeicheldrüse sind ggf. weitere Funktionsbeeinträchtigungen (z.B. bei Diabetes mellitus, Osteopathie, oder infolge chronischer Entzündungen der Gallenwege, Magenteilentfernung und Milzverlust) zusätzlich zu berücksichtigen.

Nach Entfernung eines malignen Bauchspeicheldrüsentumors ist in den ersten fünf Jahren eine Heilungsbewährung abzuwarten; GdS während dieser Zeit 100.

11. Brüche (Hernien)

11.1 Leisten- oder Schenkelbruch je nach Größe und Reponierbarkeit

ein- oder beidseitig 0–10

bei erheblicher Einschränkung der Belastungsfähigkeit 20

11.2 Nabelbruch oder Bruch in der weißen Linie 0–10

Bauchnarbenbruch, angeborene Bauchwandbrüche und -defekte

ohne wesentliche Beeinträchtigung, je nach Größe 0–10

mit ausgedehnter Bauchwandschwäche und fehlender oder stark eingeschränkter Bauchpresse 20

mit Beeinträchtigung der Bauchorgane bei Passagestörungen ohne erhebliche Komplikationen 20–30

bei häufigen rezidivierenden Ileuserscheinungen 40–50

Bei schweren angeborenen Bauchwanddefekten mit entsprechender Beeinträchtigung der Bauch- und Brustorgane kommt auch ein höherer GdS in Betracht.

11.3 Zwerchfellbrüche (einschl. Zwerchfellrelaxation)

Speiseröhrengleithernie	0–10
andere kleine Zwerchfellbrüche ohne wesentliche Funktionsstörung	0–10
größere Zwerchfellbrüche je nach Funktionsstörung	20–30
Komplikationen sind zusätzlich zu bewerten.	
Angeborene Zwerchfelldefekte mit Verlagerung von inneren Organen in den Brustkorb und Minderentwicklung von Lungengewebe	
mit geringer Einschränkung der Lungenfunktion	40
sonst je nach Funktionsbeeinträchtigung der betroffenen Organe	50–100

12. Harnorgane

Die Beurteilung des GdS bei Schäden der Harnorgane richtet sich nach dem Ausmaß der Störungen der inkretorischen und exkretorischen Nierenfunktion und/oder des Harntransportes, das durch spezielle Untersuchungen zu erfassen ist.

Daneben sind die Beteiligung anderer Organe (z.B. Herz/Kreislauf, Zentralnervensystem, Skelettsystem), die Aktivität eines Entzündungsprozesses, die Auswirkungen auf den Allgemeinzustand und die notwendige Beschränkung in der Lebensführung zu berücksichtigen.

Unter dem im Folgenden verwendeten Begriff „Funktionseinschränkung der Nieren“ ist die Retention harnpflichtiger Substanzen zu verstehen.

12.1 Nierenschäden

12.1.1 Verlust, Ausfall oder Fehlen einer Niere bei Gesundheit der anderen Niere	25
---	----

Verlust, Ausfall oder Fehlen einer Niere bei Schaden der anderen Niere, ohne Einschränkung der Nierenfunktion, mit krankhaftem Harnbefund	30
---	----

Nierenfehlbildung (z.B. Erweiterung des Nierenhohlsystems bei Ureterabgangsstenose, Nierenhypoplasie, Zystennieren, Nierenzysten, Beckenniere), Nephroptose

- ohne wesentliche Beschwerden und ohne Funktionseinschränkung 0–10
- mit wesentlichen Beschwerden und ohne Funktionseinschränkung 20–30

Nierensteinleiden ohne Funktionseinschränkung der Niere

- mit Koliken in Abständen von mehreren Monaten 0–10
- mit häufigeren Koliken, Intervallbeschwerden und wiederholten Harnwegsinfekten 20–30

Nierenschäden ohne Einschränkung der Nierenfunktion (z.B. Glomerulopathien, tubulointerstitielle Nephropathien, vaskuläre Nephropathien), ohne Beschwerden, mit krankhaftem Harnbefund (Eiweiß und/oder Erythrozyten- bzw. Leukozytenausscheidung) 0–10

- 12.1.2** Nierenschäden ohne Einschränkung der Nierenfunktion, mit Beschwerden rezidivierende Makrohämaturie, je nach Häufigkeit 10–30

Nephrotisches Syndrom

- kompensiert (keine Ödeme) 20–30
- dekompensiert (mit Ödemen) 40–50
- bei Systemerkrankungen mit Notwendigkeit einer immunsuppressiven Behandlung 50

12.1.3 Nierenschäden mit Einschränkung der Nierenfunktion

Eine geringfügige Einschränkung der Kreatininclearance auf 50–80 ml/min bei im Normbereich liegenden Serumkreatininwerten bedingt keinen messbaren GdS.

Nierenfunktionseinschränkung

leichten Grades

- (Serumkreatininwerte unter 2 mg/dl [Kreatininclearance ca. 35–50 ml/min], Allgemeinbefinden nicht oder nicht wesentlich reduziert, keine Einschränkung der Leistungsfähigkeit) 20–30
- (Serumkreatininwerte andauernd zwischen 2 und 4 mg/dl erhöht, Allgemeinbefinden wenig reduziert, leichte Einschränkung der Leistungsfähigkeit) 40

mittleren Grades

(Serumkreatininwerte andauernd zwischen 4 und 8 mg/dl erhöht, Allgemeinbefinden stärker beeinträchtigt, mäßige Einschränkung der Leistungsfähigkeit) 50–70

schweren Grades

(Serumkreatininwerte dauernd über 8 mg/dl, Allgemeinbefinden stark gestört, starke Einschränkung der Leistungsfähigkeit, bei Kindern keine normalen Schulleistungen mehr) 80–100

Verlust, Ausfall oder Fehlen einer Niere mit Funktionseinschränkung der anderen Niere

leichten Grades 40–50

mittleren Grades 60–80

schweren Grades 90–100

Notwendigkeit der Dauerbehandlung mit Blutreinigungsverfahren

(z.B. Hämodialyse, Peritonealdialyse) 100

Bei allen Nierenschäden mit Funktionseinschränkungen sind Sekundärleiden (z.B. Hypertonie, ausgeprägte Anämie [Hb-Wert unter 8 g/dl], Polyneuropathie, Osteopathie) zusätzlich zu bewerten.

12.1.4 Nach Nierentransplantation ist eine Heilungsbewährung abzuwarten (im Allgemeinen zwei Jahre); während dieser Zeit ist ein GdS von 100 anzusetzen.

Danach ist der GdS entscheidend abhängig von der verbliebenen Funktionsstörung; unter Mitberücksichtigung der erforderlichen Immunsuppression ist jedoch der GdS nicht niedriger als 50 zu bewerten.

Nach Entfernung eines malignen Nierentumors oder Nierenbeckentumors ist eine Heilungsbewährung abzuwarten.

GdS während einer Heilungsbewährung von zwei Jahren

nach Entfernung eines Nierenzellkarzinoms (Hypernephrom) im Stadium

T1 N0 M0 (Grading G1) 50

nach Entfernung eines Nierenbeckentumors im Stadium

Ta N0 M0 (Grading G1) 50

GdS während einer Heilungsbewährung von fünf Jahren nach Entfernung eines Nierenzellkarzinoms (Hypernephrom)

im Stadium (T1 [Grading ab G2], T2) N0 M0 60

in höheren Stadien wenigstens 80

nach Entfernung eines Nierenbeckentumors

im Stadium (T1 bis T2) N0 M0 60

in höheren Stadien wenigstens 80

nach Entfernung eines Nephroblastoms

im Stadium I und II 60

in höheren Stadien wenigstens 80

12.2 Schäden der Harnwege

12.2.1 Chronische Harnwegsentzündungen

(insbesondere chronische Harnblasenentzündung)

leichten Grades
(ohne wesentliche Miktionsstörungen) 0–10

stärkeren Grades
(mit erheblichen und häufigen Miktionsstörungen) 20–40

chronische Harnblasenentzündung mit Schrumpfblass
(Fassungsvermögen unter 100 ml, Blasentenesmen) 50–70

12.2.2 Bei Entleerungsstörungen der Blase (auch durch Harnröhrenverengung)
sind Begleiterscheinungen (z.B. Hautschäden, Harnwegsentzündungen)
ggf. zusätzlich zu bewerten.

Entleerungsstörungen der Blase

leichten Grades
(z.B. geringe Restharnbildung, längeres Nachträufeln) 10

stärkeren Grades
(z.B. Notwendigkeit manueller Entleerung, Anwendung eines
Blasenschrittmachers, erhebliche Restharnbildung, schmerzhaftes
Harnlassen) 20–40

mit Notwendigkeit regelmäßigen Katheterisierens, eines Dauerkatheters, eines suprapubischen Blasenfistelkatheters oder Notwendigkeit eines Urinals, ohne wesentliche Begleiterscheinungen 50

12.2.3 Nach Entfernung eines malignen Blasentumors ist eine Heilungsbewährung abzuwarten.

GdS während einer Heilungsbewährung von zwei Jahren

nach Entfernung des Tumors im Frühstadium unter Belassung der Harnblase (Ta bis T1) N0 M0, Grading G1 50

GdS während einer Heilungsbewährung von fünf Jahren

nach Entfernung im Stadium Tis oder T1 (Grading ab G2) 50

nach Entfernung in den Stadien (T2 bis T3a) N0 M0 60

mit Blasenentfernung einschließlich künstlicher Harnableitung 80

nach Entfernung in höheren Stadien 100

12.2.4 Harninkontinenz

relative

leichter Harnabgang bei Belastung (z.B. Stressinkontinenz Grad I) 0–10

Harnabgang tags und nachts (z.B. Stressinkontinenz Grad II–III) 20–40

völlige Harninkontinenz 50

bei ungünstiger Versorgungsmöglichkeit 60–70

nach Implantation einer Sphinkterprothese mit guter Funktion 20

Harnröhren-Hautfistel der vorderen Harnröhre bei Harnkontinenz 10

Harnweg-Darmfistel bei Analkontinenz, je nach Luft- und Stuhlentleerung über die Harnröhre 30–50

Künstliche Harnableitung (ohne Nierenfunktionsstörung)

in den Darm 30

nach außen

mit guter Versorgungsmöglichkeit	50
sonst (z.B. bei Stenose, Retraktion, Abdichtungsproblemen)	60–80

Darmneoblase mit ausreichendem Fassungsvermögen, ohne Harnstau, ohne wesentliche Entleerungsstörungen	30
---	----

13. Männliche Geschlechtsorgane

13.1 Verlust des Penis	50
-------------------------------------	----

Teilverlust des Penis

Teilverlust der Eichel	10
Verlust der Eichel	20
Sonst	30–40

Nach Entfernung eines malignen Penistumors ist in den ersten fünf Jahren eine Heilungsbewährung abzuwarten; GdS während dieser Zeit nach Entfernung im Frühstadium (T1 bis T2) N0 M0

bei Teilverlust des Penis	50
bei Verlust des Penis	60
mit vollständiger Entfernung der Corpora cavernosa	80
nach Entfernung in höheren Stadien	90–100

13.2 Unterentwicklung, Verlust oder Schwund eines Hodens bei intaktem anderen Hoden	0
--	---

Unterentwicklung, Verlust oder vollständiger Schwund beider Hoden

in höherem Lebensalter (etwa ab 8. Lebensjahrzehnt)	10
sonst je nach Ausgleichbarkeit des Hormonhaushalts durch Substitution	20–30
vor Abschluss der körperlichen Entwicklung	20–40

Verlust oder Schwund eines Nebenhodens	0
--	---

Verlust oder vollständiger Schwund beider Nebenhoden und/oder Zeugungsunfähigkeit (Impotentia generandi)	0
in jüngerem Lebensalter bei noch bestehendem Kinderwunsch	20
Impotentia coeundi bei nachgewiesener erfolgloser Behandlung	20
13.3 Hydrozele (sog. Wasserbruch)	0–10
Varikozele (sog. Krampfaderbruch)	0–10
13.4 Nach Entfernung eines malignen Hodentumors ist eine Heilungsbewährung abzuwarten.	
GdS während einer Heilungsbewährung von zwei Jahren	
nach Entfernung eines Seminoms oder nichtseminomatösen Tumors im Stadium (T1 bis T2) N0 M0	50
GdS während einer Heilungsbewährung von fünf Jahren	
nach Entfernung eines Seminoms im Stadium (T1 bis T2) N1 M0 bzw. T3 N0 M0	50
nach Entfernung eines nichtseminomatösen Tumors im Stadium (T1 bis T2) N1 M0 bzw. T3 N0 M0	60
in höheren Stadien	80
13.5 Chronische bakterielle Entzündung der Vorsteherdrüse oder abakterielle Prostatopathie	
ohne wesentliche Miktionsstörung	0–10
mit andauernden Miktionsstörungen und Schmerzen	20
Prostataadenom	
Der GdS richtet sich nach den Harnentleerungsstörungen und der Rückwirkung auf die Nierenfunktion.	
13.6 Nach Entfernung eines malignen Prostatatumors ist eine Heilungsbewährung abzuwarten.	

GdS während einer Heilungsbewährung von zwei Jahren	
nach Entfernung im Stadium T1a N0 M0 (Grading G1)	50
GdS während einer Heilungsbewährung von fünf Jahren	
nach Entfernung in den Stadien T1a N0 M0 (Grading ab G2)	
und (T1b bis T2) N0 M0	50
nach Entfernung in höheren Stadien	wenigstens 80
Maligner Prostatatumor	
ohne Notwendigkeit einer Behandlung	50
auf Dauer hormonbehandelt	wenigstens 60

14. Weibliche Geschlechtsorgane

14.1 Verlust der Brust (Mastektomie)

einseitig	30
beidseitig	40
Segment- oder Quadrantenresektion der Brust	0–20
Funktionseinschränkungen im Schultergürtel, des Armes oder der Wirbelsäule als Operations- oder Bestrahlungsfolgen (z.B. Lymphödem, Muskeldefekte, Nervenläsionen, Fehlhaltung) sind ggf. zusätzlich zu berücksichtigen.	
Aufbauplastik zur Wiederherstellung der Brust mit Prothese je nach Ergebnis (z.B. Kapselfibrose, Dislokation der Prothese, Symmetrie)	
nach Mastektomie	
einseitig	10–30
beidseitig	20–40
nach subkutaner Mastektomie	
einseitig	10–20
beidseitig	20–30

Nach Aufbauplastik zur Wiederherstellung der Brust mit Eigengewebe kommt ein geringerer GdS in Betracht.

Nach Entfernung eines malignen Brustdrüsentumors ist in den ersten fünf Jahren eine Heilungsbewährung abzuwarten.

GdS während dieser Zeit

bei Entfernung im Stadium (T1 bis T2) pN0 M0	50
bei Entfernung im Stadium (T1 bis T2) pN1 M0	60
in höheren Stadien	wenigstens 80

Bedingen die Folgen der Operation und gegebenenfalls anderer Behandlungsmaßnahmen einen GdS von 50 oder mehr, ist der während der Heilungsbewährung anzusetzende GdS entsprechend höher zu bewerten.

Nach Entfernung eines Carcinoma in situ der Brustdrüse ist in den ersten zwei Jahren eine Heilungsbewährung abzuwarten. Der GdS beträgt während dieser Zeit 50.

14.2 Verlust der Gebärmutter und/oder Sterilität 0

in jüngerem Lebensalter bei noch bestehendem Kinderwunsch 20

Nach Entfernung eines malignen Gebärmuttertumors ist eine Heilungsbewährung abzuwarten.

GdS während einer Heilungsbewährung von zwei Jahren

nach Entfernung eines Zervixtumors (Mikrokarzinom) im Stadium T1a N0 M0	50
nach Entfernung eines Korpustumors im Frühstadium (Grading G1, Infiltration höchstens des inneren Drittels des Myometrium)	50

GdS während einer Heilungsbewährung von fünf Jahren

nach Entfernung eines Zervixtumors	
im Stadium (T1b bis T2a) N0 M0	50
im Stadium T2b N0 M0	60
in höheren Stadien	80

nach Entfernung eines Korpustumors

im Stadium T1 N0 M0 (Grading ab G2, Infiltration über das innere Drittel des Myometrium hinaus)	50
--	----

im Stadium T2 N0 M0	60
in höheren Stadien	80
14.3 Verlust eines Eierstockes	0
Unterentwicklung, Verlust oder Ausfall beider Eierstöcke,	
ohne Kinderwunsch und ohne wesentliche Auswirkung auf den Hormonhaushalt – immer in der Postmenopause	10
im jüngeren Lebensalter bei noch bestehendem Kinderwunsch oder bei unzureichender Ausgleichbarkeit des Hormonausfalls durch Substitution	20–30
vor Abschluss der körperlichen Entwicklung je nach Ausgleichbarkeit des Hormonausfalls	20–40
Endokrin bedingte Funktionsstörungen der Eierstöcke sind gut behandelbar, so dass im Allgemeinen anhaltende Beeinträchtigungen nicht zu erwarten sind. Selten auftretende Komplikationen (z.B. Sterilität, abnormer Haarwuchs) sind ge- sondert zu beurteilen.	
Nach Entfernung eines malignen Eierstocktumors ist in den ersten fünf Jahren eine Heilungsbewährung abzuwarten; GdS während dieser Zeit	
nach Entfernung im Stadium T1 N0 M0	50
in anderen Stadien	80
14.4 Chronischer oder chronisch-rezidivierender entzündlicher Prozess der Adnexe und/oder der Parametrien je nach Art, Umfang und Kombination der Auswirkungen (z.B. Adhäsionsbeschwerden, chronische Schmerzen, Kohabitationsbeschwerden)	10–40
14.5 Endometriose	
leichten Grades (geringe Ausdehnung, keine oder nur geringe Beschwerden)	0–10
mittleren Grades	20–40
schweren Grades (z.B. Übergreifen auf die Nachbarorgane, starke Beschwerden, erhebliche Beeinträchtigung des Allgemeinzustandes, Sterilität)	50–60

14.6 Scheidenfisteln

Harnweg-Scheidenfistel	50–60
Mastdarm-Scheidenfistel	60–70
Harnweg-Mastdarm-Scheidenfistel (Kloakenbildung)	100

Fisteln mit geringer funktioneller Beeinträchtigung sind entsprechend niedriger zu bewerten.

Senkung der Scheidenwand, Vorfall der Scheide und/oder der Gebärmutter

ohne Harninkontinenz oder mit geringer Stressinkontinenz (Grad I)	0–10
mit stärkerer Harninkontinenz und/oder stärkeren Senkungsbeschwerden	20–40
mit völliger Harninkontinenz	50–60
bei ungünstiger Versorgungsmöglichkeit	70

Ulzerationen sind ggf. zusätzlich zu bewerten.

Isolierte Senkung der Scheidenhinterwand

mit leichten Defäkationsstörungen	0–10
---	------

Scheiden-Gebärmutteraplasie, ohne Plastik, nach Vollendung des 14. Lebensjahres (einschließlich Sterilität)

40

Kraurosis vulvae

geringen Grades (keine oder nur geringe Beschwerden)	0–10
mäßigen Grades (erhebliche Beschwerden, keine Sekundärveränderungen)	20–30
stärkeren Grades (starke Beschwerden, therapeutisch schwer beeinflussbare Sekundärveränderungen)	40

Vollständige Entfernung der Vulva

40

Nach Beseitigung eines malignen Scheidentumors ist in den ersten fünf Jahren eine Heilungsbewährung abzuwarten; GdS während dieser Zeit

nach Beseitigung im Stadium T1 N0 M0	60
in höheren Stadien	80

Nach Entfernung eines malignen Tumors der äußeren Geschlechtsteile ist in den ersten fünf Jahren eine Heilungsbewährung abzuwarten; GdS während dieser Zeit

nach Entfernung im Stadium (T1 bis T2) N0 M0	50
sonst	80

15. Stoffwechsel, innere Sekretion

In diesem Abschnitt nicht erwähnte angeborene Stoffwechselstörungen sind analog und unter Berücksichtigung ihrer vielfältigen Auswirkungen zu beurteilen. Normabweichungen der Laborwerte bedingen für sich allein noch keinen GdS.

15.1 Zuckerkrankheit (Diabetes mellitus)

Die an Diabetes erkrankten Menschen, deren Therapie regelhaft keine Hypoglykämie auslösen kann und die somit in der Lebensführung kaum beeinträchtigt sind, erleiden auch durch den Therapieaufwand keine Teilhabebeeinträchtigung, die die Feststellung eines GdS rechtfertigt. Der GdS beträgt

0

Die an Diabetes erkrankten Menschen, deren Therapie eine Hypoglykämie auslösen kann und die durch Einschnitte in der Lebensführung beeinträchtigt sind, erleiden durch den Therapieaufwand eine signifikante Teilhabebeeinträchtigung. Der GdS beträgt

20

Die an Diabetes erkrankten Menschen, deren Therapie eine Hypoglykämie auslösen kann, die mindestens einmal täglich eine dokumentierte Überprüfung des Blutzuckers selbst durchführen müssen und durch weitere Einschnitte in der Lebensführung beeinträchtigt sind, erleiden je nach Ausmaß des Therapieaufwands und der Güte der Stoffwechseleinstellung eine stärkere Teilhabebeeinträchtigung. Der GdS beträgt

30–40

Die an Diabetes erkrankten Menschen, die eine Insulintherapie mit täglich mindestens vier Insulininjektionen durchführen, wobei die Insulindosis in Abhängigkeit vom aktuellen Blutzucker, der folgenden Mahlzeit und der körperlichen Belastung selbständig variiert werden muss, und durch erhebliche Einschnitte gravierend in der Lebensführung beeinträchtigt sind, erleiden auf Grund dieses Therapieaufwands eine ausgeprägte Teilhabebeeinträchtigung. Die Blutzuckerselbstmessungen und Insulindosen (beziehungsweise Insulingaben über die Insulinpumpe) müssen dokumentiert sein. Der GdS beträgt

50

Außergewöhnlich schwer regulierbare Stoffwechsellagen können jeweils höhere GdS-Werte bedingen.

15.2 Gicht

Bei der Beurteilung des GdS sind die Funktionseinschränkungen der betroffenen Gelenke, Schmerzen, Häufigkeit und Schwere der entzündlichen Schübe und eine Beteiligung der inneren Organe zu berücksichtigen.

15.3 Fettstoffwechselkrankheit

Der GdS ist grundsätzlich abhängig von dem Ausmaß der Folgekrankheiten.

Bei Notwendigkeit einer LDL-Apherese 30

Alimentäre Fettsucht, Adipositas

Die Adipositas allein bedingt keinen GdS. Nur Folge- und Begleitschäden (insbesondere am kardiopulmonalen System oder am Stütz- und Bewegungsapparat) können die Annahme eines GdS begründen. Gleiches gilt für die besonderen funktionellen Auswirkungen einer Adipositas permagna.

15.4 Phenylketonurie

ohne fassbare Folgeerscheinungen

im Kindesalter bis zur Vollendung des 16. Lebensjahres 30

danach bei Notwendigkeit weiterer Diäteinnahe 10

Beim Vorliegen eines Hirnschadens ist der GdS vor allem vom Ausmaß der geistigen Behinderung und weiterer Folgen (z.B. hirnorganische Anfälle) abhängig.

15.5 Mukoviszidose (zystische Fibrose)

unter Therapie Aktivitäten, Gedeihen und Ernährung altersgemäß 20

unter Therapie Aktivitäten und Lungenfunktion leicht eingeschränkt,
Gedeihen und Ernährung noch altersgemäß 30–40

Aktivitäten und Lungenfunktion deutlich eingeschränkt, häufig Gedeihund
Entwicklungsstörungen, Schulbesuch und Erwerbstätigkeit in der
Regel noch möglich 50–70

schwere bis schwerste Einschränkung der Aktivitäten, der Lungenfunktion
und des Ernährungszustandes 80–100

Folgekrankheiten (z.B. Diabetes mellitus, Impotenz, Leberzirrhose) sind ggf. zusätzlich zu berücksichtigen.

15.6 Schilddrüsenkrankheiten

Schilddrüsenfunktionsstörungen sind gut behandelbar, so dass in der Regel anhaltende Beeinträchtigungen nicht zu erwarten sind. Selten auftretende Organkomplikationen (z.B. Exophthalmus, Trachealstenose) sind gesondert zu beurteilen. Bei der nicht operativ behandelten Struma richtet sich der GdS nach den funktionellen Auswirkungen.

Nach Entfernung eines malignen Schilddrüsentumors ist in den ersten fünf Jahren eine Heilungsbewährung abzuwarten; GdS während dieser Zeit

nach Entfernung eines papillären oder follikulären Tumors, ohne Lymphknotenbefall	50
sonst	80

Bedingt der nach der Entfernung verbliebene Organschaden einen GdS von 50 oder mehr, ist der während der Heilungsbewährung anzusetzende GdS entsprechend höher zu bewerten.

Tetanie

Sie ist gut behandelbar, so dass in der Regel dauernde Beeinträchtigungen nicht zu erwarten sind.

15.7 Chronische Nebennierenrindeninsuffizienz (Addison-Syndrom)

Sie ist gut behandelbar, so dass in der Regel dauernde Beeinträchtigungen nicht zu erwarten sind. Selten auftretende Funktionsstörungen sind analogen funktionellen Beeinträchtigungen (z.B. orthostatische Fehlregulation) entsprechend zu beurteilen.

Cushing-Syndrom

Der GdS wird bestimmt von der Muskelschwäche und den Auswirkungen an den verschiedenen Organsystemen (Hypertonie, Herzinsuffizienz, Diabetes mellitus, Osteoporose, psychische Veränderungen).

15.8 Porphyrien

Erythropoetische Porphyrrie (Günther-Krankheit) 100

Hepatische Porphyrien

akut-intermittierende Porphyrie	30
Porphyria cutanea tarda ohne wesentliche Beschwerden	10

Organkomplikationen sind jeweils zusätzlich zu berücksichtigen.

16. Blut, blutbildende Organe, Immunsystem

Die Höhe des GdS bei Krankheiten des Blutes, der blutbildenden Organe und des Immunsystems richtet sich nach der Schwere der hämatologischen Veränderungen, nach den Organfunktionsstörungen, nach den Rückwirkungen auf andere Organe, nach der Auswirkung auf den Allgemeinzustand und der Häufigkeit von Infektionen.

16.1 Verlust der Milz

bei Verlust im frühen Kindesalter, dann bis zur Vollendung des 8. Lebensjahres	20
danach oder bei späterem Verlust	10

16.2 Hodgkin-Krankheit

im Stadium I bis IIIA

bei mehr als sechs Monate andauernder Therapie, bis zum Ende der
Intensiv-Therapie je nach Auswirkung auf den Allgemeinzustand 60–100

nach Vollremission GdS für die Dauer von drei Jahren
(Heilungsbewährung) 50

im Stadium IIIB und IV bis zum Ende der Intensiv-Therapie 100

nach Vollremission GdS für die Dauer von drei Jahren
(Heilungsbewährung) 60

16.3 Non-Hodgkin-Lymphome

16.3.1 Chronische lymphatische Leukämie und andere generalisierte niedrigmaligne Non-Hodgkin-Lymphome

mit geringen Auswirkungen (keine wesentlichen Beschwerden,
keine Allgemeinsymptome, keine Behandlungsbedürftigkeit,
keine wesentliche Progredienz) 30–40

mit mäßigen Auswirkungen (Behandlungsbedürftigkeit) 50–70

mit starken Auswirkungen, starke Progredienz
(z.B. schwere Anämie, ausgeprägte Thrombozytopenie,
rezidivierende Infektionen, starke Milzvergrößerung) 80–100

Lokalisierte niedrigmaligne Non-Hodgkin-Lymphome

nach Vollremission (Beseitigung des Tumors) für die Dauer von drei
Jahren (Heilungsbewährung) 50

16.3.2 Hochmaligne Non-Hodgkin-Lymphome

bis zum Ende der Intensiv-Therapie 100

nach Vollremission GdS für die Dauer von drei Jahren
(Heilungsbewährung) 80

16.4 Plasmozytom (Myelom)

mit geringen Auswirkungen (keine wesentliche Auswirkung auf den
Allgemeinzustand, keine Behandlungsbedürftigkeit, ohne Beschwerden,
keine wesentliche Progredienz) 30–40

mit mäßigen Auswirkungen (Behandlungsbedürftigkeit) 50–70

mit starken Auswirkungen (z.B. schwere Anämie, starke Schmerzen,
Nierenfunktionseinschränkung) 80–100

16.5 Myeloproliferative und myelodysplastische/myeloproliferative Neoplasien

Auswirkungen auf andere Organsysteme sind zusätzlich zu bewerten.

16.5.1 Chronische myeloische Leukämie, BCR/ABL-positiv

Im Stadium der kompletten hämatologischen, kompletten
zytogenetischen und molekularen Remission beträgt der GdS 10–20

Im Stadium der kompletten hämatologischen Remission je nach
Ausmaß der zytogenetischen Remission beträgt der GdS 30–40

Im chronischen Stadium, auch bei Krankheitsbeginn (im ersten Jahr
der Therapie), bei fehlender Remission oder bei Rezidiv je nach
Organvergrößerung, Anämie, Thrombozytenzahl und in Abhängigkeit
von der Intensität der Therapie beträgt der GdS 50–80

In der akzelerierten Phase oder in der Blastenkrise beträgt der GdS 100

16.5.2 Atypische chronische myeloische Leukämie, BCR/ABL-negativ; chronische Neutrophilen-Leukämie; chronische myelomonozytäre Leukämie

Im Stadium der kompletten hämatologischen Remission beträgt der GdS .. 40

Im chronischen Stadium, auch bei Krankheitsbeginn (im ersten Jahr der Therapie), ist die Teilhabebeeinträchtigung insbesondere abhängig vom Ausmaß der Organvergrößerung und Anämie, der Thrombozytenzahl und der Intensität der Therapie. Der GdS beträgt 50–80

In der akzelerierten Phase oder in der Blastenkrise beträgt der GdS 100

16.5.3 Primäre Myelofibrose (Chronische idiopathische Myelofibrose)

Bei geringen Auswirkungen (keine Behandlungsbedürftigkeit)
beträgt der GdS 10–20

Bei mäßigen Auswirkungen (Behandlungsbedürftigkeit)
beträgt der GdS 30–40

Bei stärkeren Auswirkungen (insbesondere mäßige Anämie, geringe Thrombozytopenie, ausgeprägte Organomegalie) beträgt der GdS 50–70

Bei starken Auswirkungen (insbesondere schwere Anämie, ausgeprägte Thrombozytopenie, exzessive Organomegalie)
beträgt der GdS 80–100

16.5.4 Chronische Eosinophilen-Leukämie/Hypereosinophilie-Syndrom

Die Teilhabebeeinträchtigung ist insbesondere abhängig vom Ausmaß der Organomegalie, Hautbeteiligung, Blutbildveränderungen und Nebenwirkungen der Therapie. Der GdS beträgt mindestens 50.

16.5.5 Polycythaemia vera

Bei Behandlungsbedürftigkeit

mit regelmäßigen Aderlässen. Der GdS beträgt 10

mit zytoreduktiver Therapie ist die Teilhabebeeinträchtigung insbesondere abhängig vom Ausmaß der Nebenwirkungen der Therapie. Der GdS beträgt 30–40

Übergänge zu anderen myeloproliferativen Erkrankungen sind analog zu diesen zu bewerten.

16.5.6 Essentielle Thrombozythämie

Bei Behandlungsbedürftigkeit

mit Thrombozytenaggregationshemmern. Der GdS beträgt 10

mit zytoreduktiver Therapie ist die Teilhabebeeinträchtigung insbesondere abhängig vom Ausmaß der Nebenwirkungen der Therapie.

Der GdS beträgt 30–40

Übergänge zu anderen myeloproliferativen Erkrankungen sind analog zu diesen zu bewerten.

16.5.7 Die juvenile myelomonozytäre Leukämie ist analog zur akuten myeloischen Leukämie zu bewerten.

16.6 Akute Leukämien

Im ersten Jahr nach Diagnosestellung (Erstdiagnose oder Rezidiv; insbesondere während der Induktionstherapie, Konsolidierungstherapie, Erhaltungstherapie) beträgt der GdS 100.

Nach dem ersten Jahr

bei unvollständiger klinischer Remission: Der GdS beträgt weiterhin 100

bei kompletter klinischer Remission unabhängig von der durchgeführten Therapie: Der GdS beträgt 80
für die Dauer von drei Jahren Heilbewährung.

Danach ist der GdS nach dem verbliebenen Auswirkungen (insbesondere chronische Müdigkeit, Sterilität, Neuropathien, Beeinträchtigung der Entwicklung und kognitiver Funktionen) zu bewerten.

16.7 Myelodysplastische Syndrome

mit geringen Auswirkungen
(ausgeglichen und ohne wesentliche Allgemeinstörungen) 10–20

mit mäßigen Auswirkungen
(z.B. gelegentliche Transfusionen) 30–40

mit stärkeren Auswirkungen
(z.B. andauernde Transfusionsbedürftigkeit,
rezidivierende Infektionen) 50–80

mit starken Auswirkungen
(z.B. andauernde Transfusionsbedürftigkeit, häufige
Infektionen, Blutungsneigung, leukämische Transformation) 100

Aplastische Anämie (auch Panmyelopathie), Agranulozytose

Der GdS bei aplastischer Anämie oder Agranulozytose ist auch nach
Therapie analog zu den myelodysplastischen Syndromen zu bewerten.

16.8 Knochenmark- und Stammzelltransplantation

Nach autologer Knochenmark- oder Blutstammzelltransplantation ist der GdS
entsprechend der Grundkrankheit zu beurteilen.

Nach allogener Knochenmarktransplantation für die Dauer von
drei Jahren (Heilungsbewährung) 100

Danach ist der GdS nach den verbliebenen Auswirkungen und dem eventuellen
Organschaden, jedoch nicht niedriger als 30, zu bewerten.

16.9 Anämien

Symptomatische Anämien (z.B. Eisenmangelanämie, vitaminabhängige Anämien)
sind in der Regel gut behandelbar und nur vorübergehender Natur.

Therapierefraktäre Anämien (z.B. bestimmte hämolytische Anämien,
Thalassämie, Erythrozytenenzymdefekte)

mit geringen Auswirkungen
(ausgeglichen und ohne wesentliche Allgemeinstörungen) 0–10

mit mäßigen Auswirkungen
(z.B. gelegentliche Transfusionen) 20–40

mit starken Auswirkungen
(z.B. andauernde Transfusionsbedürftigkeit) 50–70

16.10 Hämophilie und entsprechende plasmatische Blutungskrankheiten (je nach Blutungsneigung)

leichte Form mit Restaktivität von antihämophilem Globulin (AHG)
über 5 % 20

mittelschwere Form – mit 1–5 % AHG mit seltenen Blutungen	30–40
mit häufigen (mehrfach jährlich) ausgeprägten Blutungen	50–80
schwere Form – mit weniger als 1 % AHG	80–100

Sonstige Blutungsleiden

ohne wesentliche Auswirkungen	10
mit mäßigen Auswirkungen	20–40
mit starken Auswirkungen (starke Blutungen bereits bei leichten Traumen)	50–70
mit ständiger klinisch manifester Blutungsneigung (Spontanblutungen, Gefahr lebensbedrohlicher Blutungen)	80–100

Eine Behandlung mit Antikoagulantien ist bei der Grundkrankheit (z.B. bei Herzklappen- und Gefäßprothesen, Thrombophilie) berücksichtigt. Wenn die Grundkrankheit nicht mehr besteht bzw. keinen GdS mehr bedingt, aber eine Weiterbehandlung mit Antikoagulantien erforderlich ist, kann – analog den sonstigen Blutungsleiden – in der Regel ein GdS von 10 angenommen werden.

16.11 Immundefekte

Angeborene Defekte der humoralen und zellulären Abwehr (z.B. Adenosindesaminase-Defekt, DiGeorge-Syndrom, permanente B-Zell-Defekte, septische Granulomatose)

ohne klinische Symptomatik	0
trotz Therapie erhöhte Infektanfälligkeit, aber keine außergewöhnlichen Infektionen	20–40
trotz Therapie neben erhöhter Infektanfälligkeit auch außergewöhnliche Infektionen (ein bis zwei pro Jahr)	50

Bei schwereren Verlaufsformen kommt ein höherer GdS in Betracht.

Erworbenes Immunmangelsyndrom (HIV-Infektion)

HIV-Infektion ohne klinische Symptomatik	10
HIV-Infektion mit klinischer Symptomatik geringe Leistungsbeeinträchtigung (z.B. bei Lymphadenopathiesyndrom [LAS])	30–40

stärkere Leistungsbeeinträchtigung (z.B. bei AIDS-related complex [ARC])	50–80
schwere Leistungsbeeinträchtigung (AIDS-Vollbild)	100

17. Haut

Bei der Beurteilung des GdS von Hautkrankheiten sind Art, Ausdehnung, Sitz, Auswirkungen auf den Allgemeinzustand, Begleiterscheinungen (wie Jucken, Nässen, Brennen, unangenehme und abstoßende Gerüche) und die Rezidivbereitschaft bzw. die Chronizität sowie die Notwendigkeit wiederholter stationärer Behandlung zu berücksichtigen. Bei Hautkrankheiten mit stark schwankendem Leidensverlauf kommt ein Durchschnitts-GdS in Betracht. Bei Kindern können sich Hautkrankheiten schwerer auswirken als bei Erwachsenen.

Narben können durch Ausdehnung, Beschaffenheit (z.B. Verhärtung, Verdünnung, Narbenzüge), Sitz oder Einwirkung auf ihre Umgebung zu Störungen führen. Bei flächenhaften Narben nach Verbrennungen, Verätzungen und ähnlichem muss außerdem die Beeinträchtigung der Haut als Schutz-, Ausscheidungs- und Sinnesorgan berücksichtigt werden. Diese Störungen bestimmen die Höhe des GdS.

Bei Entstellungen ist zu berücksichtigen, dass sich Schwierigkeiten im Erwerbsleben, Unannehmlichkeiten im Verkehr mit fremden Menschen sowie seelische Konflikte ergeben können.

17.1 Ekzeme

Kontaktexzeme (z.B. irritatives und allergisches Kontaktexzem)

geringe Ausdehnung und bis zu zweimal im Jahr für wenige Wochen auftretend	0–10
sonst	20–30

Atopisches Ekzem („Neurodermitis constitutionalis“, „endogenes Ekzem“)

geringe, auf die Prädilektionsstellen begrenzte Ausdehnung bis zu zweimal im Jahr für wenige Wochen auftretend	0–10
bei länger dauerndem Bestehen	20–30
mit generalisierten Hauterscheinungen, insbesondere Gesichtsbefall	40

mit klinischer oder vergleichbar intensiver ambulanter
Behandlungsnotwendigkeit mehrmals im Jahr 50

Seborrhoisches Ekzem

geringe Ausdehnung und Beschränkung auf die Prädilektionsstellen 0–10

sonst, je nach Ausdehnung 20–30

17.2 Chronisch rezidivierende Urtikaria/Quincke-Ödem

selten, bis zu zweimal im Jahr auftretend,
leicht vermeidbare Noxen oder Allergene 0–10

häufiger auftretende Schübe,
schwer vermeidbare Noxen oder Allergene 20–30

schwerer chronischer, über Jahre sich hinziehender Verlauf 40–50

Eine systemische Beteiligung z.B. des Gastrointestinaltraktes oder des Kreislaufs
ist ggf. zusätzlich zu berücksichtigen.

17.3 Akne

Acne vulgaris

leichteren bis mittleren Grades 0–10

schweren Grades mit vereinzelter Abszess- und Knotenbildung und
entsprechender erheblicher kosmetischer Beeinträchtigung 20–30

Acne conglobata

auf die Prädilektionsstellen begrenzte häufige Abszess- und
Fistelbildungen und lokalisationsbedingte Beeinträchtigungen 30–40

schwerste Formen mit rezidivierenden eitrigen, vernarbenden
axilläringuinalen und nuchalen Abszessen (Acne triade) und
ggf. zusätzlicher Beteiligung des Pilonidalsinus
(Acne tetraede) wenigstens 50

17.4 Rosazea, Rhinophym

geringe Ausdehnung, kosmetisch nur wenig störend 0–10

stärkere Ausdehnung, entstellende Wirkung 20–30

- 17.5** Hautveränderungen bei Autoimmunkrankheiten des Bindegewebes (z.B. Lupus erythematoses, Dermatomyositis, progressive systemische Sklerodermie)
- auf die Prädilektionsstellen begrenzt bei geringer Ausdehnung 0–10
 - auf die Prädilektionsstellen begrenzt bei stärkerer Ausdehnung,
je nach kosmetischer und funktioneller Auswirkung 20–40
 - über die Prädilektionsstellen hinausgehend, ggf. Ulzerationen 50–70
- 17.6** Blasenbildende Hautkrankheiten (z.B. Pemphigus, Pemphigoide)
- bei begrenztem Haut- und Schleimhautbefall mit geringer Ausdehnung 10
 - sonst 20–40
 - bei generalisiertem Haut- und Schleimhautbefall 50–80
 - in fortgeschrittenen Stadien bei schwerer Beeinträchtigung des Allgemeinzustandes auch höher.
- 17.7** Psoriasis vulgaris
- auf die Prädilektionsstellen beschränkt 0–10
 - ausgedehnter, aber erscheinungsfreie Intervalle von Monaten 20
 - bei andauerndem ausgedehnten Befall oder stark beeinträchtigendem lokalen Befall (z.B. an den Händen) 30–50
- Eine außergewöhnliche Nagelbeteiligung (mit Zerstörung der Nagelplatten) sowie eine Gelenk- und Wirbelsäulenbeteiligung sind zusätzlich zu bewerten.
- 17.8** Erythrodermien
- bei leichter Intensität des Krankheitsprozesses 40
 - bei mittlerer Intensität des Krankheitsprozesses ohne wesentliche Auswirkung auf den Allgemeinzustand 50–60
 - mit stärkerer Auswirkung auf den Allgemeinzustand 70–80
- 17.9** Ichthyosis
- leichte Form,
auf Stamm und Extremitäten weitgehend begrenzt, mit trockener Haut, mäßiger Schuppung, ohne wesentliche Verfärbung 0–10

mittlere Form
auf Stamm und Extremitäten weitgehend begrenzt,
mit stärkerer Schuppung und Verfärbung 20–40

schwere Form
mit ausgeprägter Schuppung und Verfärbung der gesamten
Haut, insbesondere der Gelenkbeugen und des Gesichts 50–80

17.10 Mykosen

bei begrenztem Hautbefall 0–10

bei Befall aller Finger- und Fußnägel,
ggf. mit Zerstörung von Nagelplatten 20

Chronisch rezidivierendes Erysipel

ohne bleibendes Lymphödem 10

sonst, je nach Ausprägung des Lymphödems 20–40

Chronisch rezidivierender Herpes simplex

geringe Ausdehnung, bis zu dreimal im Jahr rezidivierend 0–10

größere Ausdehnung, häufiger rezidivierend 20

17.11 Totaler Haarausfall

(mit Fehlen von Augenbrauen und Wimpern) 30

17.12 Naevus

Der GdS richtet sich allein nach dem Ausmaß einer eventuellen Entstellung.

Pigmentstörungen (z.B. Vitiligo)

an Händen und/oder Gesicht

gering 10

ausgedehnter 20

sonst 0

17.13 Nach Entfernung eines malignen Tumors der Haut ist in den ersten fünf-Jahren eine Heilungsbewährung abzuwarten (Ausnahmen: z.B. Basalzellkarzinome, Bowen-Krankheit, Melanoma in situ); GdS während dieser Zeit

nach Entfernung eines Melanoms im Stadium I ([pT1 bis T2] pN0 M0) oder eines anderen Hauttumors	
in den Stadien (pT1 bis T2) pN0 bis N2 M0	50
in anderen Stadien	80

18. Haltungs- und Bewegungsorgane, rheumatische Krankheiten

18.1 Allgemeines

Dieser Abschnitt umfasst Haltungsschäden, degenerative Veränderungen, osteopenische Krankheiten, posttraumatische Zustände, chronische Osteomyelitis, entzündlich-rheumatische Krankheiten, Kollagenosen und Vaskulitiden sowie nichtentzündliche Krankheiten der Weichteile.

Der GdS für angeborene und erworbene Schäden an den Haltungs- und Bewegungsorganen wird entscheidend bestimmt durch die Auswirkungen der Funktionsbeeinträchtigungen (Bewegungsbehinderung, Minderbelastbarkeit) und die Mitbeteiligung anderer Organsysteme.

Die üblicher Weise auftretenden Beschwerden sind dabei mitberücksichtigt.

Außergewöhnliche Schmerzen sind ggf. zusätzlich zu berücksichtigen. Schmerzhaftige Bewegungseinschränkungen der Gelenke können schwerwiegender als eine Versteifung sein.

Bei Haltungsschäden und/oder degenerativen Veränderungen an Gliedmaßen-gelenken und an der Wirbelsäule (z.B. Arthrose, Osteochondrose) sind auch Gelenkschwellungen, muskuläre Verspannungen, Kontrakturen oder Atrophien zu berücksichtigen.

Mit Bild gebenden Verfahren festgestellte Veränderungen (z.B. degenerativer Art) allein rechtfertigen noch nicht die Annahme eines GdS. Ebenso kann die Tatsache, dass eine Operation an einer Gliedmaße oder an der Wirbelsäule (z.B. Meniskusoperation, Bandscheibenoperation, Synovialektomie) durchgeführt wurde, für sich allein nicht die Annahme eines GdS begründen.

Das Funktionsausmaß der Gelenke wird im Folgenden nach der Neutral-Null-Methode angegeben.

Fremdkörper beeinträchtigen die Funktion nicht, wenn sie in Muskel oder Knochen reaktionslos eingeheilt sind und durch ihre Lage keinen ungünstigen Einfluss auf Gelenke, Nerven oder Gefäße ausüben.

Der GdS bei Weichteilverletzungen richtet sich nach der Funktionseinbuße und der Beeinträchtigung des Blut- und Lymphgefäßsystems. Bei Faszienverletzungen können Muskelbrüche auftreten, die nur in seltenen Fällen einen GdS bedingen.

Bei den entzündlich-rheumatischen Krankheiten sind unter Beachtung der Krankheitsentwicklung neben der strukturellen und funktionellen Einbuße die Aktivität mit ihren Auswirkungen auf den Allgemeinzustand und die Beteiligung weiterer Organe zu berücksichtigen. Entsprechendes gilt für Kollagenosen und Vaskulitiden.

Bei ausgeprägten osteopenischen Krankheiten (z.B. Osteoporose, Osteopenie bei hormonellen Störungen, gastrointestinalen Resorptionsstörungen, Nierenschäden) ist der GdS vor allem von der Funktionsbeeinträchtigung und den Schmerzen abhängig. Eine ausschließlich messtechnisch nachgewiesene Minderung des Knochenmineralgehalts rechtfertigt noch nicht die Annahme eines GdS.

18.2 Entzündlich-rheumatische Krankheiten

18.2.1 Entzündlich-rheumatische Krankheiten der Gelenke und/oder der Wirbelsäule (z.B. Bechterew-Krankheit)

ohne wesentliche Funktionseinschränkung mit leichten Beschwerden	10
mit geringen Auswirkungen (leichtgradige Funktionseinbußen und Beschwerden, je nach Art und Umfang des Gelenkbefalls, geringe Krankheitsaktivität)	20–40
mit mittelgradigen Auswirkungen (dauernde erhebliche Funktionseinbußen und Beschwerden, therapeutisch schwer beeinflussbare Krankheitsaktivität)	50–70
mit schweren Auswirkungen (irreversible Funktionseinbußen, hochgradige Progredienz)	80–100

Auswirkungen über sechs Monate anhaltender aggressiver Therapien sind gegebenenfalls zusätzlich zu berücksichtigen.

18.2.2 Kollagenosen (z.B. systemischer Lupus erythematodes, progressivsystemische Sklerose, Polymyositis/Dermatomyositis)

18.2.3 Vaskulitiden (z.B. Panarteriitis nodosa, Polymyalgia rheumatica)

Die Beurteilung des GdS bei Kollagenosen und Vaskulitiden richtet sich nach Art und Ausmaß der jeweiligen Organbeteiligung sowie den Auswirkungen auf den Allgemeinzustand, wobei auch eine Analogie zu den Muskelkrankheiten in Betracht kommen kann. Für die Dauer einer über sechs Monate anhaltenden aggressiven

Therapie soll ein GdS von 50 nicht unterschritten werden.

18.3 Bei der Beurteilung nichtentzündlicher Krankheiten der Weichteile kommt es auf Art und Ausmaß der jeweiligen Organbeteiligung sowie auf die Auswirkungen auf den Allgemeinzustand an.

18.4 Fibromyalgie

Die Fibromyalgie, das Chronische Fatigue Syndrom (CFS), die Multiple Chemical Sensitivity (MCS) und ähnliche Syndrome sind jeweils im Einzelfall entsprechend der funktionellen Auswirkungen analog zu beurteilen.

18.5 Chronische Osteomyelitis

Bei der Beurteilung des GdS sind die aus der Lokalisation und Ausdehnung des Prozesses sich ergebende Funktionsstörung, die dem Prozess innewohnende Aktivität und ihre Auswirkungen auf den Allgemeinzustand und außerdem etwaige Folgekrankheiten (z.B. Anämie, Amyloidose) zu berücksichtigen. Bei ausgeprägt schubförmigem Verlauf ist ein Durchschnitts-GdS zu bilden.

Ruhende Osteomyelitis (Inaktivität wenigstens 5 Jahre) 0–10

Chronische Osteomyelitis

geringen Grades

(eng begrenzt, mit geringer Aktivität, geringe Fisteleiterung) ...mindestens 20

mittleren Grades

(ausgedehnterer Prozess, häufige oder ständige Fisteleiterung, Aktivitätszeichen auch in Laborbefunden)mindestens 50

schweren Grades

(häufige schwere Schübe mit Fieber, ausgeprägter Infiltration der Weichteile, Eiterung und Sequesterabstoßung, erhebliche Aktivitätszeichen in den Laborbefunden)mindestens 70

Eine wesentliche Besserung wegen Beruhigung des Prozesses kann erst angenommen werden, wenn nach einem Leidensverlauf von mehreren Jahren seit wenigstens zwei Jahren – nach jahrzehntelangem Verlauf seit fünf Jahren – keine Fistel mehr bestanden hat und auch aus den weiteren Befunden (einschließlich Röntgenbildern und Laborbefunden) keine Aktivitätszeichen mehr erkennbar gewesen sind. Dabei ist in der Regel der GdS nur um 20 bis 30 Punkte niedriger einzuschätzen und zwei bis vier Jahre lang noch eine weitere Heilungsbewährung abzuwarten, bis der GdS nur noch von dem verbliebenen Schaden bestimmt wird.

18.6 Muskelkrankheiten

Bei der Beurteilung des GdS ist von folgenden Funktionsbeeinträchtigungen auszugehen:

Muskelschwäche

mit geringen Auswirkungen (vorzeitige Ermüdung, gebrauchsbabhängige Unsicherheiten)	20–40
mit mittelgradigen Auswirkungen (zunehmende Gelenkkontrakturen und Deformitäten, Aufrichten aus dem Liegen nicht mehr möglich, Unmöglichkeit des Treppensteigens)	50–80
mit schweren Auswirkungen (bis zur Geh- und Stehufähigkeit und Gebrauchsunfähigkeit der Arme)	90–100

Zusätzlich sind bei einzelnen Muskelkrankheiten Auswirkungen auf innere Organe (z.B. Einschränkung der Lungenfunktion und/oder der Herzleistung durch Brustkorbdeformierung) oder Augenmuskel-, Schluck- oder Sprechstörungen (z.B. bei der Myasthenie) zu berücksichtigen.

18.7 Kleinwuchs

Körpergröße nach Abschluss des Wachstums

über 130 bis 140 cm	30–40
über 120 bis 130 cm	50

Bei 120 cm und darunter kommen entsprechend höhere Werte in Betracht.

Dieser GdS ist auf harmonischen Körperbau bezogen.

Zusätzlich zu berücksichtigen sind (z.B. bei Achondroplasie, bei Osteogenesis imperfecta) mit dem Kleinwuchs verbundene Störungen wie

mangelhafte Körperproportionen,
 Verbildungen der Gliedmaßen,
 Störungen der Gelenkfunktion, Muskelfunktion und Statik,
 neurologische Störungen,
 Einschränkungen der Sinnesorgane,
 endokrine Ausfälle und
 außergewöhnliche psychoreaktive Störungen.

18.8 Großwuchs

Großwuchs allein rechtfertigt noch nicht die Annahme eines GdS.
 Auf psychoreaktive Störungen ist besonders zu achten.

18.9 Wirbelsäulenschäden

Der GdS bei angeborenen und erworbenen Wirbelsäulenschäden (einschließlich Bandscheibenschäden, Scheuermann-Krankheit, Spondylolisthesis, Spinalkanalstenose und dem sogenannten Postdiskotomiesyndrom) ergibt sich primär aus dem Ausmaß der Bewegungseinschränkung, der Wirbelsäulenverformung und -instabilität sowie aus der Anzahl der betroffenen Wirbelsäulenabschnitte.

Der Begriff Instabilität beinhaltet die abnorme Beweglichkeit zweier Wirbel gegeneinander unter physiologischer Belastung und die daraus resultierenden Weichteilveränderungen und Schmerzen.

Sogenannte Wirbelsäulensyndrome (wie Schulter-Arm-Syndrom, Lumbalsyndrom, Ischialgie, sowie andere Nerven- und Muskelreizerscheinungen) können bei Instabilität und bei Einengungen des Spinalkanals oder der Zwischenwirbellocher auftreten.

Für die Bewertung von chronisch-rezidivierenden Bandscheibensyndromen sind aussagekräftige anamnestische Daten und klinische Untersuchungsbefunde über einen ausreichend langen Zeitraum von besonderer Bedeutung. Im beschwerdefreien Intervall können die objektiven Untersuchungsbefunde nur gering ausgeprägt sein.

Wirbelsäulenschäden

ohne Bewegungseinschränkung oder Instabilität 0

mit geringen funktionellen Auswirkungen (Verformung, rezidivierende oder anhaltende Bewegungseinschränkung oder Instabilität geringen Grades, seltene und kurz dauernd auftretende leichte Wirbelsäulensyndrome)	10
mit mittelgradigen funktionellen Auswirkungen in einem Wirbelsäulenabschnitt (Verformung, häufig rezidivierende oder anhaltende Bewegungseinschränkung oder Instabilität mittleren Grades, häufig rezidivierende und über Tage andauernde Wirbelsäulensyndrome)	20
mit schweren funktionellen Auswirkungen in einem Wirbelsäulenabschnitt (Verformung, häufig rezidivierende oder anhaltende Bewegungseinschränkung oder Instabilität schweren Grades, häufig rezidivierende und Wochen andauernde ausgeprägte Wirbelsäulensyndrome)	30
mit mittelgradigen bis schweren funktionellen Auswirkungen in zwei Wirbelsäulenabschnitten	30–40
mit besonders schweren Auswirkungen (z.B. Versteifung großer Teile der Wirbelsäule; anhaltende Ruhigstellung durch Rumpforthese, die drei Wirbelsäulenabschnitte umfasst [z.B. Milwaukee-Korsett]; schwere Skoliose [ab ca. 70° nach Cobb])	50–70
bei schwerster Belastungsinsuffizienz bis zur Geh- und Stehunfähigkeit	80–100

Anhaltende Funktionsstörungen infolge Wurzelkompression mit motorischen Ausfallerscheinungen – oder auch die intermittierenden Störungen bei der Spinalkanalstenose – sowie Auswirkungen auf die inneren Organe (z.B. Atemfunktionsstörungen) sind zusätzlich zu berücksichtigen.

Bei außergewöhnlichen Schmerzsyndromen kann auch ohne nachweisbare neurologische Ausfallerscheinungen (z.B. Postdiskotomiesyndrom) ein GdS über 30 in Betracht kommen.

Das neurogene Hinken ist etwas günstiger als vergleichbare Einschränkungen des Gehvermögens bei arteriellen Verschlusskrankheiten zu bewerten.

18.10 Beckenschäden

ohne funktionelle Auswirkungen	0
--------------------------------------	---

mit geringen funktionellen Auswirkungen (z.B. stabiler Beckenring, degenerative Veränderungen der Kreuz-Darmbeingelenke)	10
mit mittelgradigen funktionellen Auswirkungen (z.B. instabiler Beckenring einschließlich Sekundärarthrose)	20
mit schweren funktionellen Auswirkungen und Deformierung	30–40

18.11 Gliedmaßenschäden, Allgemeines

Der GdS bei Gliedmaßenschäden ergibt sich aus dem Vergleich mit dem GdS für entsprechende Gliedverluste. Trotz erhaltener Extremität kann der Zustand gelegentlich ungünstiger sein als der Verlust.

Die aufgeführten GdS für Gliedmaßenverluste gehen – soweit nichts anderes erwähnt ist – von günstigen Verhältnissen des Stumpfes und der benachbarten Gelenke aus. Bei ausgesprochen ungünstigen Stumpfverhältnissen, bei nicht nur vorübergehenden Stumpfkrankheiten sowie bei nicht unwesentlicher Funktionsbeeinträchtigung des benachbarten Gelenkes sind diese Sätze im allgemeinen um 10 zu erhöhen, unabhängig davon, ob Körperersatzstücke getragen werden oder nicht.

Körperersatzstücke, orthopädische und andere Hilfsmittel mindern bei Verlust und Funktionsstörungen der Gliedmaßen sowie bei Funktionseinschränkungen des Rumpfes die Auswirkungen der Behinderung, ohne dass dadurch der durch den Schaden allein bedingte GdS eine Änderung erfährt.

Bei der Bewertung des GdS von Pseudarthrosen ist zu berücksichtigen, dass straffe Pseudarthrosen günstiger sind als schlaaffe.

Bei habituellen Luxationen richtet sich die Höhe des GdS außer nach der Funktionsbeeinträchtigung der Gliedmaße auch nach der Häufigkeit der Ausrenkungen.

18.12 Endoprothesen

Es werden Mindest-GdS angegeben, die für Endoprothesen bei bestmöglichem Behandlungsergebnis gelten. Bei eingeschränkter Versorgungsqualität sind höhere Werte angemessen.

Die Versorgungsqualität kann insbesondere beeinträchtigt sein durch

- Beweglichkeits- und Belastungseinschränkung,
- Nervenschädigung,
- deutliche Muskelminderung,
- ausgeprägte Narbenbildung.

Die in der GdS-Tabelle angegebenen Werte schließen die bei der jeweiligen Versorgungsart üblicherweise gebotenen Beschränkungen ein.

Hüftgelenk

bei einseitiger Endoprothese beträgt der GdS mindestens 10

bei beidseitiger Endoprothese beträgt der GdS mindestens 20

Kniegelenk

bei einseitiger Totalendoprothese beträgt der GdS mindestens 20

bei beidseitiger Totalendoprothese beträgt der GdS mindestens 30

bei einseitiger Teilendoprothese beträgt der GdS mindestens 10

bei beidseitiger Teilendoprothese beträgt der GdS mindestens 20

Oberes Sprunggelenk

bei einseitiger Endoprothese beträgt der GdS mindestens 10

bei beidseitiger Endoprothese beträgt der GdS mindestens 20

Schultergelenk

bei einseitiger Endoprothese beträgt der GdS mindestens 20

bei beidseitiger Endoprothese beträgt der GdS mindestens 40

Ellenbogengelenk

bei einseitiger Totalendoprothese beträgt der GdS mindestens 30

bei beidseitiger Totalendoprothese beträgt der GdS mindestens 50

Kleine Gelenke

Endoprothesen bedingen keine wesentliche Teilhabebeeinträchtigung.

Aseptische Nekrosen

Hüftkopfnekrosen (z.B. Perthes-Krankheit) während der notwendigen Entlastung 70

Lunatum-Malazie während der notwendigen Immobilisierung 30

18.13 Schäden der oberen Gliedmaßen

Extremitätenverlust

Verlust beider Arme oder Hände 100

Verlust eines Armes und Beines 100

Verlust eines Armes im Schultergelenk oder mit sehr kurzem Oberarmstumpf 80

Unter einem sehr kurzen Oberarmstumpf ist ein Stumpf zu verstehen, der eine gleiche Funktionseinbuße wie der Verlust des Armes im Schultergelenk zur Folge hat. Das ist immer dann der Fall, wenn die Absetzungsebene in Höhe des Collum chirurgicum liegt.

Verlust eines Armes im Oberarm oder im Ellenbogengelenk 70

Verlust eines Armes im Unterarm 50

Verlust eines Armes im Unterarm mit einer Stumpflänge bis 7 cm 60

Verlust der ganzen Hand 50

Versteifung des Schultergelenks in günstiger Stellung bei gut beweglichem Schultergürtel 30

Eine Versteifung im Schultergelenk in einem Abspreizwinkel um ca. 45° und leichter Vorhalte gilt als funktionell günstig.

Versteifung des Schultergelenks in ungünstiger Stellung oder bei gestörter Beweglichkeit des Schultergürtels 40–50

Bewegungseinschränkung des Schultergelenks (einschließlich Schultergürtel)

Armhebung nur bis zu 120° mit entsprechender Einschränkung der Dreh- und Spreizfähigkeit 10

Armhebung nur bis zu 90° mit entsprechender Einschränkung der Dreh- und Spreizfähigkeit 20

Instabilität des Schultergelenks

geringen Grades, auch seltene Ausrenkung (in Abständen von 1 Jahr und mehr)	10
mittleren Grades, auch häufigere Ausrenkung	20–30
schweren Grades (auch Schlottergelenk), auch ständige Ausrenkung	40

Schlüsselbeinpsuedarthrose

straff	0–10
schlaff	20

Verkürzung des Armes bis zu 4 cm bei freier Beweglichkeit der
großen Armgelenke 0

Oberarmpsuedarthrose

straff	20
schlaff	40

Riss der langen Bizepssehne 0–10

Versteifung des Ellenbogengelenks einschließlich Aufhebung
der Unterarmdrehbewegung

in günstiger Stellung	30
in ungünstiger Stellung	40–50

Die Versteifung in einem Winkel zwischen 80° und 100° bei mittlerer Pronations-
stellung des Unterarms ist als günstige Gebrauchsstellung aufzufassen.

Bewegungseinschränkung im Ellenbogengelenk

geringen Grades (Streckung/Beugung bis 0-30-120 bei freier Unterarmdrehbeweglichkeit	0–10
stärkeren Grades (insbesondere der Beugung einschließlich Einschränkung der Unterarmdrehbeweglichkeit)	20–30

Isolierte Aufhebung der Unterarmdrehbeweglichkeit

in günstiger Stellung (mittlere Pronationsstellung)	10
in ungünstiger Stellung	20
in extremer Supinationsstellung	30
Ellenbogen-Schlottergelenk	40

Unterarmpseudarthrose

straff	20
schlaff	40

Pseudarthrose der Elle oder Speiche	10–20
---	-------

Versteifung des Handgelenks

in günstiger Stellung (leichte Dorsalextension)	20
in ungünstiger Stellung	30

Bewegungseinschränkung des Handgelenks

geringen Grades (z.B. Streckung/Beugung bis 30-0-40)	0–10
stärkeren Grades	20–30

Nicht oder mit Deformierung verheilte Brüche oder Luxationen
der Handwurzelknochen oder eines oder mehrerer Mittelhandknochen
mit sekundärer Funktionsbeeinträchtigung

10–30

Versteifung eines Daumengelenks in günstiger Stellung	0–10
---	------

Versteifung beider Daumengelenke und des Mittelhand-
Handwurzelgelenks in günstiger Stellung

20

Versteifung eines Fingers in günstiger Stellung
(mittlere Gebrauchsstellung)

0–10

Versteifungen der Finger in Streck- oder starker Beugstellung sind oft störender
als ein glatter Verlust.

Verlust des Daumenendgliedes	0
Verlust des Daumenendgliedes und des halben Grundgliedes	10
Verlust eines Daumens	25
Verlust beider Daumen	40
Verlust eines Daumens mit Mittelhandknochen	30
Verlust des Zeigefingers, Mittelfingers, Ringfingers oder Kleinfingers, auch mit Teilen des dazugehörigen Mittelhandknochens	10
Verlust von zwei Fingern	
mit Einschluss des Daumens	30
II+III, II+IV	30
sonst	25
Verlust von drei Fingern	
mit Einschluss des Daumens	40
II+III+IV	40
sonst	30
Verlust von vier Fingern	
mit Einschluss des Daumens	50
sonst	40
Verlust der Finger II bis V an beiden Händen	80
Verlust aller fünf Finger einer Hand	50
Verlust aller zehn Finger	100

Obige Sätze gelten für den Gesamtverlust der Finger bei reizlosen Stumpfverhältnissen. Bei Verlust einzelner Fingerglieder sind sie herabzusetzen, bei schlechten Stumpfverhältnissen zu erhöhen.

Fingerstümpfe im Mittel- und Endgelenk können schmerzhaft Narbenbildung und ungünstige Weichteildeckung zeigen. Empfindungsstörungen an den Fin-

gern, besonders an Daumen und Zeigefinger, können die Gebrauchsfähigkeit der Hand wesentlich beeinträchtigen.

Nervenausfälle (vollständig)

Armplexus	80
oberer Armplexus	50
unterer Armplexus	60
N. axillaris	30
N. thoracicus longus	20
N. musculocutaneus	20
N. radialis	
ganzer Nerv	30
mittlerer Bereich oder distal	20
N. ulnaris	
proximal oder distal	30
N. medianus	
proximal	40
distal	30
Nn. radialis und axillaris	50
Nn. radialis und ulnaris	50
Nn. radialis und medianus	50
Nn. ulnaris und medianus	50
Nn. radialis, ulnaris und medianus im Vorderarmbereich	60

Trophische Störungen sind zusätzlich zu berücksichtigen; Teilausfälle der genannten Nerven sind entsprechend geringer zu bewerten.

18.14 Schäden der unteren Gliedmaßen

Verlust beider Beine im Oberschenkel	100
Verlust eines Beines im Oberschenkel und eines Beines im Unterschenkel	100
Verlust eines Beines und Armes	100

Verlust eines Beines im Hüftgelenk oder mit sehr kurzem Oberschenkelstumpf	80
Unter einem sehr kurzen Oberschenkelstumpf ist ein Stumpf zu verstehen, der eine gleiche Funktionseinbuße wie der Verlust des Beines im Hüftgelenk be- dingt. Das ist immer dann der Fall, wenn die Absetzungsebene in Höhe des Trochanter minor liegt.	
Verlust eines Beines im Oberschenkel (einschließlich Absetzung nach Gritti)	70
Notwendigkeit der Entlastung des ganzen Beines (z.B. Sitzbeinabstützung)	70
Verlust eines Beines im Unterschenkel bei genügender Funktionstüchtigkeit des Stumpfes und der Gelenke	50
Notwendigkeit der Entlastung eines Unterschenkels (z.B. Schienbeinkopfabstützung)	50
Verlust eines Beines im Unterschenkel bei ungenügender Funktionstüchtigkeit des Stumpfes und der Gelenke	60
Verlust beider Beine im Unterschenkel	80
bei einseitig ungünstigen Stumpfverhältnissen	90
bei beidseitig ungünstigen Stumpfverhältnissen	100
Teilverlust eines Fußes, Absetzung nach Pirogow	
einseitig, guter Stumpf	40
beidseitig	70
nach Chopart	
einseitig, guter Stumpf	30
einseitig, mit Fußfehlstellung	30–50
beidseitig	60
nach Lisfranc oder im Bereich der Mittelfußknochen nach Sharp	
einseitig, guter Stumpf	30
einseitig, mit Fußfehlstellung	30–40
beidseitig	50

Verlust einer Zehe	0
Verlust einer Großzehe	10
Verlust einer Großzehe mit Verlust des Köpfchens des I. Mittelfußknochens	20
Verlust der Zehen II bis V oder I bis III	10
Verlust aller Zehen an einem Fuß	20
Verlust aller Zehen an beiden Füßen	30
Versteifung beider Hüftgelenke je nach Stellung	80–100
Versteifung eines Hüftgelenks	
in günstiger Stellung	40
Die Versteifung eines Hüftgelenks in leichter Abspreizstellung von ca. 10°, mittlerer Drehstellung und leichter Beugstellung gilt als günstig.	
in ungünstiger Stellung	50–60
Ungünstig sind Hüftgelenkversteifungen in stärkerer Adduktions-, Abduktions- oder Beugstellung.	
Bewegungseinschränkung der Hüftgelenke	
geringen Grades	
(z.B. Streckung/Beugung bis zu 0-10-90 mit entsprechender Einschränkung der Dreh- und Spreizfähigkeit)	
einseitig	10–20
beidseitig	20–30
mittleren Grades	
(z.B. Streckung/Beugung bis zu 0-30-90 mit entsprechender Einschränkung der Dreh- und Spreizfähigkeit)	
einseitig	30
beidseitig	50
stärkeren Grades	
einseitig	40
beidseitig	60–100

Hüftdysplasie (einschließlich sogenannte angeborene Hüftluxation)	
für die Dauer der vollständigen Immobilisierung	100
danach bis zum Abschluss der Spreizbehandlung	50
Anschließend und bei unbehandelten Fällen richtet sich der GdS nach der Instabilität und der Funktionsbeeinträchtigung.	
Hüftgelenksresektion je nach Funktionsstörung	50–80
Schnappende Hüfte	0–10
Beinverkürzung	
bis 2,5 cm	0
über 2,5 cm bis 4 cm	10
über 4 cm bis 6 cm	20
über 6 cm	wenigstens 30
Oberschenkel pseudarthrose	
straff	50
schlaff	70
Faszienlücke (Muskelhernie) am Oberschenkel	0–10
Versteifung beider Kniegelenke	80
Versteifung eines Kniegelenks	
in günstiger Stellung (Beugestellung von 10–15°)	30
in ungünstiger Stellung	40–60
Lockerung des Kniebandapparates	
muskulär kompensierbar	10
unvollständig kompensierbar, Gangunsicherheit	20
Versorgung mit einem Stützapparat, je nach Achsenfehlstellung	30–50
Kniescheibenbruch	
nicht knöchern verheilt ohne Funktionseinschränkung des Streckapparates	10

nicht knöchern verheilt mit Funktionseinschränkung des Streckapparates	20–40
Habituelle Kniescheibenverrenkung	
seltene Ausrenkung (in Abständen von 1 Jahr und mehr)	0–10
häufiger	20
Bewegungseinschränkung im Kniegelenk	
geringen Grades (z.B. Streckung/Beugung bis 0-0-90)	
einseitig	0–10
beidseitig	10–20
mittleren Grades (z.B. Streckung/Beugung 0-10-90)	
einseitig	20
beidseitig	40
stärkeren Grades (z.B. Streckung/Beugung 0-30-90)	
einseitig	30
beidseitig	50
Ausgeprägte Knorpelschäden der Kniegelenke (z.B. Chondromalacia patellae Stadium II–IV) mit anhaltenden Reizerscheinungen,	
einseitig	
ohne Bewegungseinschränkung	10–30
mit Bewegungseinschränkung	20–40
Schienbeinpseudarthrose	
straff	20–30
schlaff	40–50
Teilverlust oder Pseudarthrose des Wadenbeins	0–10
Versteifung des oberen Sprunggelenks in günstiger Stellung (Plantarflexion um 5° bis 15°)	20
Versteifung des unteren Sprunggelenks in günstiger Stellung (Mittelstellung)	10

Versteifung des oberen und unteren Sprunggelenks	
in günstiger Stellung	30
in ungünstiger Stellung	40
Bewegungseinschränkung im oberen Sprunggelenk	
geringen Grades	0
mittleren Grades (Heben/Senken 0-0-30)	10
stärkeren Grades	20
Bewegungseinschränkung im unteren Sprunggelenk	0–10
Klumpfuß je nach Funktionsstörung	
einseitig	20–40
beidseitig	30–60
Andere Fußdeformitäten	
ohne wesentliche statische Auswirkungen (z.B. Senk-Spreizfuß, Hohlfuß, Knickfuß, auch posttraumatisch)	0
mit statischer Auswirkung je nach Funktionsstörung	
geringen Grades	10
stärkeren Grades	20
Versteifung aller Zehen eines Fußes	
in günstiger Stellung	10
in ungünstiger Stellung	20
Versteifungen oder Verkrümmungen von Zehen außer der Großzehe	0
Versteifung der Großzehengelenke	
in günstiger Stellung	0–10
in ungünstiger Stellung (z.B. Plantarflexion im Grundgelenk über 10°)	20
Narben nach größeren Substanzverlusten an Ferse und Fußsohle	
mit geringer Funktionsbehinderung	10
mit starker Funktionsbehinderung	20–30

Nervenausfälle (vollständig)

Plexus lumbosacralis	80
N. gluteus superior	20
N. gluteus inferior	20
N. cutaneus femoralis lat	10
N. femoralis	40
N. ischiadicus	
proximal	60
distal (Ausfall der Nn. peroneus communis und tibialis)	50
N. peroneus communis oder profundus	30
N. peroneus superficialis	20
N. tibialis	30

Trophische Störungen sind zusätzlich zu berücksichtigen.

Teilausfälle der genannten Nerven sind entsprechend geringer zu bewerten.

Völlige Gebrauchsunfähigkeit eines Beines	80
---	----

Teil C

Begutachtung im sozialen Entschädigungsrecht

1. Ursachenbegriff

- a) Der versorgungsrechtliche Ursachenbegriff ist nicht identisch mit dem medizinischen.
- b) Ursache im Sinne der Versorgungsgesetze ist die Bedingung im naturwissenschaftlich-philosophischen Sinne, die wegen ihrer besonderen Beziehung zum Erfolg an dessen Eintritt wesentlich mitgewirkt hat. Haben mehrere Umstände zu einem Erfolg beigetragen, sind sie versorgungsrechtlich nur dann nebeneinander stehende Mitursachen (und wie Ursachen zu werten), wenn sie in ihrer Bedeutung und Tragweite für den Eintritt des Erfolges annähernd gleichwertig sind. Kommt einem der Umstände gegenüber dem anderen eine überragende Bedeutung zu, ist dieser Umstand allein Ursache im Sinne des Versorgungsrechts.
- c) Die Ursache braucht nicht zeitlich eng begrenzt zu sein. Es können auch dauernde oder wiederkehrende kleinere äußere Einwirkungen in ihrer Gesamtheit eine Gesundheitsstörung verursachen.
- d) „Gelegenheitsursachen“, letzter Anstoß, Anlass sind begrifflich keine wesentlichen Bedingungen. Eine „Gelegenheitsursache“ kann nur dann angenommen werden, wenn der Gesundheitsschaden mit Wahrscheinlichkeit auch ohne das angeschuldigte Ereignis durch ein alltäglich vorkommendes Ereignis zu annähernd derselben Zeit und in annähernd gleichem Ausmaß eingetreten wäre. So wird bei konstitutionsbedingten Leiden oft ein unwesentlicher äußerer Anlass von der Antrag stellenden Person als Ursache verantwortlich gemacht, z.B. das Heben von leichten Gegenständen für das Auftreten von Hernien. In solchen Fällen hat die äußere Einwirkung bei der Entstehung der Krankheit nicht wesentlich mitgeholfen, sondern sie hat nur innerhalb einer bereits bestehenden Störung einem besonders charakteristischen Krankheitssymptom zum Durchbruch verholfen. Das Wort „Auslösung“ ist bei der Erörterung zu vermeiden, der Begriff ist zu unbestimmt. Bei der Beurteilung ist klarzustellen, welcher der zur Diskussion stehenden ätiologischen Faktoren die wesentliche Bedingung für den Eintritt des Erfolges und damit Ursache im versorgungsrechtlichen Sinne ist.
- e) Der Ursachenbegriff spielt eine Rolle bei der Beurteilung des ursächlichen Zusammenhangs zwischen schädigendem Vorgang und Gesundheitsstörung oder Tod, des besonderen beruflichen Betroffenseins, der Hilflosigkeit, der Voraussetzungen für den Pauschbetrag für den Kleider- oder Wäscheverschleiß sowie im Bereich der Kriegsopferfürsorge und der Heilbehandlung wegen Schädigungsfolgen.

2. Tatsachen zur Beurteilung des ursächlichen Zusammenhangs

- a) Zu den Fakten, die vor der Beurteilung eines ursächlichen Zusammenhangs geklärt („voll bewiesen“) sein müssen, gehören der schädigende Vorgang, die gesundheitliche Schädigung und die zu beurteilende Gesundheitsstörung.
- b) Der schädigende Vorgang ist das Ereignis, das zu einer Gesundheitsschädigung führt, wie z.B. die Detonation eines Sprengkörpers, ein Kraftfahrzeugunfall, die Übertragung von Krankheitserregern oder eine Vergewaltigung. Auch besondere Belastungen, wie sie z.B. im Fronteinsatz, in Kriegsgefangenschaft, bei Dienstverrichtungen in bestimmten Ausbildungsstufen der Bundeswehr oder in rechtsstaatswidriger Haft in der ehemaligen DDR gegeben sein können, zählen dazu. Relativ selten sind daneben Auswirkungen von außerhalb der Dienstverrichtungen liegenden diensteigentümlichen Verhältnissen in Betracht zu ziehen; diensteigentümliche Verhältnisse sind die besonderen, von den Verhältnissen des zivilen Lebens abweichenden und diesen in der Regel fremden Verhältnisse des Dienstes (z.B. das enge Zusammenleben in einer Kaserne). Unfall ist ein auf äußeren Einwirkungen beruhendes plötzliches, örtlich und zeitlich bestimmbares, einen Körperschaden verursachendes Ereignis.
- c) Die gesundheitliche Schädigung ist die primäre Beeinträchtigung der Gesundheit durch den schädigenden Vorgang, wie z.B. die Verwundung, die Verletzung durch Unfall, die Resistenzminderung durch Belastung. Die verbleibende Gesundheitsstörung ist die Schädigungsfolge (Wehrdienstbeschädigungsfolge [WDB-Folge], Zivildienstbeschädigungsfolge [ZDB-Folge] usw.).
- d) Zwischen dem schädigenden Vorgang und der Gesundheitsstörung muss eine nicht unterbrochene Kausalkette bestehen, die mit den Erkenntnissen der medizinischen Wissenschaft und den ärztlichen Erfahrungen im Einklang steht. Dabei sind Brückensymptome oft notwendige Bindeglieder. Fehlen Brückensymptome, so ist die Zusammenhangsfrage besonders sorgfältig zu prüfen und die Stellungnahme anhand eindeutiger objektiver Befunde überzeugend wissenschaftlich zu begründen.
- e) Für eine Reihe von Erkrankungen, für die eine traumatische Entstehung in Betracht kommt, muss auch eine lokale Beziehung zwischen dem Ort der traumatischen Einwirkung und dem Krankheitsherd vorliegen, z.B. bei Geschwülsten oder Osteomyelitis.
- f) Die Fakten, auf die sich die Beurteilung des ursächlichen Zusammenhangs gründet, müssen voll bewiesen sein. Das bedeutet, dass sie belegt sein müssen oder dass – wenn Belege nicht zu beschaffen sind – zumindest nach den gegebenen Umständen (z.B. auch aufgrund einer Glaubhaftmachung) die Überzeugung zu gewinnen ist, dass es so und nicht anders gewesen ist.

3. Wahrscheinlichkeit des ursächlichen Zusammenhangs

- a) Für die Annahme, dass eine Gesundheitsstörung Folge einer Schädigung ist, genügt versorgungsrechtlich die Wahrscheinlichkeit des ursächlichen Zusammenhangs.

Sie ist gegeben, wenn nach der geltenden medizinisch-wissenschaftlichen Lehrmeinung mehr für als gegen einen ursächlichen Zusammenhang spricht. Mit besonderer Sorgfalt ist das Für und Wider abzuwägen. Auch bei schwierigen Zusammenhangsfragen soll man bemüht sein, im Gutachten zu einer verwertbaren Beurteilung zu kommen.

- b) Grundlage für die medizinische Beurteilung sind die von der herrschenden wissenschaftlichen Lehrmeinung vertretenen Erkenntnisse über Ätiologie und Pathogenese. Es genügt nicht, dass ein einzelner Wissenschaftler oder eine einzelne Wissenschaftlerin eine Arbeitshypothese aufgestellt oder einen Erklärungsversuch unternommen hat. Es kommt auch nicht allein auf die subjektive Auffassung der beurteilenden Person an.

- c) Vielfach lässt allein der große zeitliche Abstand ohne Brückensymptome den ursächlichen Zusammenhang unwahrscheinlich erscheinen. Die angemessene zeitliche Verbindung ist in der Regel eine Voraussetzung für die Wahrscheinlichkeit des ursächlichen Zusammenhangs. Andererseits kann die zeitliche Verbindung zwischen einer Gesundheitsstörung und dem geleisteten Dienst für sich allein die Wahrscheinlichkeit des ursächlichen Zusammenhangs nicht begründen.

Die Tatsache, dass z.B. ein Soldat beim Eintritt in den Dienst gesund war, dass er den Einflüssen des Dienstes ausgesetzt war und dass eine Krankheit während der Dienstzeit entstanden oder hervorgetreten ist, reicht für die Annahme einer Schädigungsfolge nicht aus. Es muss vielmehr der ungünstige Einfluss einer bestimmten Dienstverrichtung oder allgemeiner dienstlicher Verhältnisse auf die Entstehung oder Verschlimmerung der Krankheit dargelegt werden, da Krankheiten aller Art, insbesondere innere Leiden, zu jeder Zeit auch ohne wesentliche Mitwirkung eines schädigenden Vorgangs entstehen können.

- d) Aus dem Umstand, dass der Zusammenhang der Gesundheitsstörung mit einem schädigenden Vorgang nach wissenschaftlicher Erkenntnis nicht ausgeschlossen werden kann, lässt sich nicht folgern, dass er darum wahrscheinlich sei.

Ebenso wenig kann das Vorliegen einer Schädigungsfolge bejaht werden, wenn ein ursächlicher Zusammenhang nur möglich ist.

4. Kannversorgung

- a) Abweichend von den oben erläuterten Grundsätzen kann nach § 1 Abs. 3 Satz 2 Bundesversorgungsgesetz (BVG) eine Gesundheitsstörung als Schädigungsfolge anerkannt werden, wenn die zur Anerkennung einer Gesundheitsstörung als Folge einer Schädigung erforderliche Wahrscheinlichkeit nur deshalb nicht gegeben ist, weil über die Ursache des festgestellten Leidens in der medizinischen Wissenschaft Ungewissheit besteht (Kannversorgung). Eine gleichlautende Bestimmung enthalten auch alle weiteren Gesetze des sozialen Entschädigungsrechts.
- b) Folgende medizinische Voraussetzungen müssen erfüllt sein:
- aa) Über die Ätiologie und Pathogenese des Leidens darf keine durch Forschung und Erfahrung genügend gesicherte medizinisch-wissenschaftliche Auffassung herrschen. Eine von der medizinisch-wissenschaftlichen Lehrmeinung abweichende persönliche Ansicht einer sachverständigen Person erfüllt nicht den Tatbestand einer Ungewissheit in der medizinischen Wissenschaft.
 - bb) Wegen mangelnder wissenschaftlicher Erkenntnisse und Erfahrungen darf die ursächliche Bedeutung von Schädigungstatbeständen oder Schädigungsfolgen für die Entstehung und den Verlauf des Leidens nicht mit Wahrscheinlichkeit beurteilt werden können. Ein ursächlicher Einfluss der im Einzelfall vorliegenden Umstände muss in den wissenschaftlichen Arbeitshypothesen als theoretisch begründet in Erwägung gezogen werden. Ist die ursächliche Bedeutung bestimmter Einflüsse trotz mangelnder Kenntnis der Ätiologie und Pathogenese wissenschaftlich nicht umstritten, so muss gutachterlich beurteilt werden, ob der ursächliche Zusammenhang wahrscheinlich oder unwahrscheinlich ist.
 - cc) Zwischen der Einwirkung der wissenschaftlich in ihrer ursächlichen Bedeutung umstrittenen Umstände und der Manifestation des Leidens oder der Verschlimmerung des Krankheitsbildes muss eine zeitliche Verbindung gewahrt sein, die mit den allgemeinen Erfahrungen über biologische Verläufe und den in den wissenschaftlichen Theorien vertretenen Auffassungen über Art und Wesen des Leidens in Einklang steht.
- c) Ungewissheiten im Sachverhalt, die von der Ungewissheit in der medizinischen Wissenschaft über die Ursachen des Leidens unabhängig sind, rechtfertigen die Anwendung der Kannvorschrift nicht; dies ist insbesondere der Fall, wenn rechtserhebliche Zweifel über den Zeitpunkt des Leidensbeginns bestehen, weil die geltend gemachten Erstsymptome mehrdeutig sind, oder wenn das Leiden diagnostisch nicht ausreichend geklärt ist.

- d) Ist bei einem Leiden eine Kannversorgung generell in Betracht zu ziehen, muss trotzdem anhand des Sachverhaltes des Einzelfalles stets zuerst geprüft werden, ob der ursächliche Zusammenhang mit Wahrscheinlichkeit zu beurteilen ist. Lässt sich dabei die Frage des ursächlichen Zusammenhangs bereits in ihrer Gesamtheit entscheiden, so entfällt eine Kannversorgung. Ist die Wahrscheinlichkeit des ursächlichen Zusammenhangs nur für einen Teil des Gesamtleidens gegeben, so ist zu prüfen, ob für den verbleibenden Teil des Leidens die Voraussetzungen für eine Kannversorgung erfüllt sind.
- e) Ist die Wahrscheinlichkeit des ursächlichen Zusammenhangs zwischen einem als Schädigungsfolge anerkannten Leiden und einem neuen Leiden nicht gegeben, weil über die Ursache des neuen Leidens in der medizinischen Wissenschaft Ungewissheit besteht, so ist eine Kannversorgung nur dann gerechtfertigt, wenn das als Ursache in Betracht kommende Leiden aus heutiger Sicht zu Recht anerkannt worden ist. Das heißt bei der Überprüfung der früheren Entscheidung müsste unter Berücksichtigung jeweils neuester medizinischer Erkenntnisse das anerkannte Leiden erneut als Schädigungsfolge anerkannt werden. Kommt bei einem Leiden, für das bereits teilweise eine Versorgung als Rechtsanspruch besteht, über diesen Anteil hinaus eine Kannversorgung in Betracht, so kann diese nur gewährt werden, wenn der als Schädigungsfolge anerkannte Teil des Leidens, der als mögliche Ursache für eine weitergehende Versorgung erörtert wird, zu Recht anerkannt worden ist, oder wenn für den als Schädigungsfolge anerkannten Teil des Leidens die Voraussetzungen für eine Kannversorgung erfüllt sind.
- f) Kann die ursächliche Bedeutung von Schädigungstatbeständen oder von zu Recht als Schädigungsfolge anerkannten Leiden für die Verschlimmerung eines schädigungsunabhängig entstandenen Leidens wegen der insoweit in der medizinischen Wissenschaft bestehenden Ungewissheit nicht mit Wahrscheinlichkeit beurteilt werden, so sind bei der Bemessung des Verschlimmerungsanteils das Ausmaß des Vorschadens, die Art des Leidens, die ihm innewohnende Entwicklungstendenz und der weitere Leidensverlauf zu berücksichtigen.
- Bei klar abgrenzbaren Verschlimmerungsanteilen ist der GdS in der auch sonst üblichen Weise zu bilden; bei späteren, erneut abgrenzbaren (z.B. schubartigen) Verschlechterungen des Leidens ist dann zu prüfen, ob diese nun mehr mit Wahrscheinlichkeit beurteilt werden können (z.B. nach langem, schubfreiem Intervall oder bei Einwirkung von neuen, in ihrer ursächlichen Bedeutung bekannten Faktoren). Bei nicht klar abgrenzbaren Verschlimmerungen – wenn also die ursächliche Bedeutung von Schädigungstatbeständen auch für den weiteren Verlauf nicht mit Wahrscheinlichkeit beurteilt werden kann (z.B. bei chronisch-progredienten Verlaufsformen) – kann je nach Aus-

maß des Vorschadens und der hieraus ableitbaren Entwicklungstendenz des Leidens ein Bruchteil des jeweiligen Gesamtleidens oder auch der gesamte Leidenszustand in die Kannversorgung einbezogen werden.

5. Mittelbare Schädigungsfolgen

Mittelbare Schädigungsfolgen sind Gesundheitsstörungen, die durch ein äußeres Ereignis, das seine Ursache in einem schädigungsbedingten Leiden hat, herbeigeführt worden sind. Die mittelbaren Schädigungsfolgen werden versorgungsrechtlich wie unmittelbare Schädigungsfolgen behandelt. Ein in der Eigenart eines Leidens liegender Folgeschaden ist keine mittelbare, sondern eine unmittelbare Schädigungsfolge.

6. Absichtlich herbeigeführte Schädigungen

Eine von der beschädigten Person absichtlich herbeigeführte Schädigung gilt nicht als Schädigung im Sinne der Versorgungsgesetze. Absichtlich herbeigeführt ist sie dann, wenn sie von der beschädigten Person erstrebt war. Selbsttötung und die Folgen eines Selbsttötungsversuches oder einer Selbstverletzung sind nicht absichtlich herbeigeführt, wenn eine Beeinträchtigung der freien Willensbestimmung durch versorgungsrechtlich geschützte Tatbestände wahrscheinlich ist.

7. Anerkennung im Sinne der Entstehung und Anerkennung im Sinne der Verschlimmerung

- a) Die Anerkennung einer Gesundheitsstörung im Sinne der Entstehung setzt voraus, dass zur Zeit der Einwirkung des schädigenden Vorganges noch kein dieser Gesundheitsstörung zugehöriges pathologisches physisches oder psychisches Geschehen vorhanden war. Dies gilt auch, wenn auf eine Disposition zu der Gesundheitsstörung geschlossen werden kann. Sofern zur Zeit der Einwirkung des schädigenden Vorganges bereits ein einer Gesundheitsstörung zugehöriges pathologisches physisches oder psychisches Geschehen, wenn auch noch nicht bemerkt, vorhanden war, kommt nur eine Anerkennung im Sinne der Verschlimmerung in Frage, falls die äußere Einwirkung entweder den Zeitpunkt vorverlegt hat, an dem das Leiden sonst in Erscheinung getreten wäre, oder das Leiden in schwererer Form aufgetreten ist, als es sonst zu erwarten gewesen wäre. Von diesem Begriff der Verschlimmerung ist der Begriff der Verschlimmerung im Sinne einer wesentlichen Änderung der Verhältnisse zu unterscheiden.

- b) Bei weiterer Verschlechterung sowohl im Sinne der Entstehung als auch im Sinne der Verschlimmerung anerkannter Gesundheitsstörungen ist jeweils zu prüfen, ob die Leidenszunahme noch auf eine Schädigung ursächlich zurückzuführen ist.
- c) Bei der ärztlichen Begutachtung muss abgewogen werden, ob nur die eigengesetzliche Entwicklung eines Leidens vorliegt oder ob dienstliche oder außerdienstliche Einwirkungen als wesentliche Bedingung einen Einfluss auf die Stärke der Krankheitserscheinungen und auf die Schnelligkeit des Fortschreitens hatten.

8. Arten der Verschlimmerung

Medizinisch gesehen unterscheidet man verschiedene Arten der Verschlimmerung. Ein schädigender Vorgang kann nur vorübergehend zu einer Zunahme des Krankheitswertes und damit zu keiner oder nicht zu einem bleibenden schädigungsbedingten GdS führen; er kann anhaltend, aber abgrenzbar den weiteren Krankheitsverlauf beeinflussen und damit zu einem gleichbleibenden schädigungsbedingten GdS führen; er kann aber auch den weiteren Krankheitsverlauf richtungsgebend bestimmen und damit Anlass zu einem ansteigenden schädigungsbedingten GdS sein. Häufig wird erst nach längerer Beobachtung des Verlaufs zu beurteilen sein, wie weit der Einfluss des schädigenden Vorgangs reicht. Das Ausmaß der Verschlimmerung ist für die Festsetzung des GdS von wesentlicher Bedeutung. Hierbei müssen in jedem Fall die durch die Gesundheitsstörung bewirkte Gesamt-GdS sowie der GdS für den Verschlimmerungsanteil durch Schädigungsfolgen und das Ausmaß des Vorschadens angegeben werden. Unabhängig von der medizinischen Beurteilung der Art der Verschlimmerung muss bei jeder weiteren Zunahme des Krankheitswertes der ursächliche Zusammenhang dieser Weiterentwicklung neu beurteilt werden.

9. Fehlen einer fachgerechten Behandlung

Gesundheitsstörungen, bei deren Auftreten schädigende Einwirkungen nicht mitgewirkt haben, können in ihrem Verlauf in einen ursächlichen Zusammenhang mit schädigenden Einflüssen kommen, wenn durch dienst- oder hafteigentliche Verhältnisse oder Schädigungsfolgen eine fachgerechte und wahrscheinlich erfolgreiche Behandlung nicht oder zu spät durchgeführt wird.

10. Folgen von diagnostischen Eingriffen, vorbeugenden und therapeutischen Maßnahmen

- a) Die Folgen von diagnostischen Eingriffen, Operationen oder anderen Behandlungsmaßnahmen, die wegen Schädigungsfolgen durchgeführt werden, sind Schädigungsfolgen.
- b) Wenn derartige Maßnahmen wegen schädigungsunabhängiger Gesundheitsstörungen vorgenommen werden, kommt eine Annahme nachteiliger Folgen als Schädigungsfolge in Betracht, wenn
 - aa) eine Duldungspflicht von Maßnahmen zur Verhütung oder Bekämpfung übertragbarer Krankheiten bestand,
 - bb) die Behandlung auf den Dienst oder die dem Dienst (oder einer Haft) eigentümlichen Verhältnisse zurückzuführen war.

Für die Annahme nachteiliger gesundheitlicher Folgen einer Behandlung sind in jedem Fall ein Ursachenzusammenhang zwischen der Behandlung und einer gesundheitlichen Schädigung sowie die Wahrscheinlichkeit eines Ursachenzusammenhangs zwischen dieser Schädigung und ihren gesundheitlichen Folgen erforderlich. Der Dienst oder dienst-(bzw. haft-)eigentümliche Verhältnisse sind dann nicht wesentliche Bedingung für nachteilige gesundheitliche Folgen einer Behandlung, wenn andere Umstände eine überwiegende Bedeutung erlangt haben. Dies kann z.B. der Fall sein, wenn eine Behandlung wegen eines tatsächlich oder vermeintlich lebensbedrohlichen Zustands durchgeführt wurde und nachteilige gesundheitliche Folgen nicht auf eine unsachgemäße Behandlung zurückzuführen sind. Der Umstand, dass eine Behandlung in einem Lazarett bzw. Bundeswehrkrankenhaus vorgenommen wurde, bietet allein noch keinen Grund, weitere Folgen der Krankheit als Schädigung bzw. Schädigungsfolgen anzusehen. Nachteilige gesundheitliche Folgen sind solche, die außerhalb des mit der Behandlung angestrebten Heilerfolges liegen. Die Unterlassung einer gebotenen Maßnahme steht hinsichtlich der gesundheitlichen Folgen ihrer Vornahme gleich.

11. Ursächlicher Zusammenhang zwischen Schädigung und Tod

- a) Der Tod ist die Folge einer Schädigung, wenn er durch sie verursacht worden ist.
- b) Wenn eine beschädigte Person an einem Leiden stirbt, das als Folge einer Schädigung rechtsverbindlich anerkannt und für das ihm im Zeitpunkt des Todes Rente zuerkannt war, das heißt, wenn die anerkannte Gesundheitsstörung den Tod verursacht hat, gilt der Tod stets als Schädigungsfolge (Rechtsvermutung).

Diese Rechtsvermutung erlaubt es, im Gutachten die Stellungnahme auf die Frage des ursächlichen Zusammenhanges zwischen Tod und anerkannter Schädigungsfolge zu beschränken. Eine nochmalige Stellungnahme zur Wahrscheinlichkeit des ursächlichen Zusammenhanges zwischen Dienst und anerkannter Schädigungsfolge erübrigt sich daher, es sei denn, dass Umstände bekannt werden, die auf eine zweifelsfreie Unrichtigkeit des bisherigen Anerkennnisses hinweisen.

- c) Stirbt eine beschädigte Person an einem im Sinne der Verschlimmerung anerkannten Leiden, so trifft die Rechtsvermutung zu, wenn die schädigungsbedingte Verschlimmerung für den Tod ursächlich gewesen ist. Ob dies der Fall war, bedarf einer Prüfung unter Berücksichtigung der besonderen Verhältnisse des Einzelfalles und unter Wertung der mitwirkenden, nicht schädigungsbedingten Umstände. Die Höhe des für den Verschlimmerungsanteil anerkannten GdS gibt dabei nicht den Ausschlag, vielmehr sind die tatsächlichen gesundheitlichen Verhältnisse im Zeitpunkt des Todes für die Beurteilung maßgebend.
- d) Haben zum Tod mehrere Leiden beigetragen, die nicht alle Schädigungsfolgen sind, dann ist unter Anwendung des versorgungsrechtlichen Ursachenbegriffs zu prüfen, ob die Schädigungsfolgen zumindest eine annähernd gleichwertige Bedeutung für den Eintritt des Todes hatten. In seltenen Fällen kann bei dieser Beurteilung auch der Zeitpunkt des Todes eine wichtige Rolle spielen, und zwar dann, wenn neben den Schädigungsfolgen ein schweres schädigungsunabhängiges Leiden vorgelegen hat, das nach ärztlicher Erfahrung ohne die Schädigungsfolgen noch nicht zu diesem Zeitpunkt, jedoch in einem späteren Stadium in absehbarer Zeit für sich allein zum Tode geführt hätte. In einem solchen Fall ist der Tod dann als Schädigungsfolge anzusehen, wenn die beschädigte Person ohne die Schädigungsfolgen wahrscheinlich mindestens ein Jahr länger gelebt hätte. Der ärztlichen Beurteilung sind hierbei Grenzen gesetzt; eine besonders sorgfältige Abwägung aller Umstände ist geboten.
- e) Eine aus dienstlichen Gründen oder wegen Schädigungsfolgen unterbliebene rechtzeitige oder richtige Behandlung kann Ursache des Todes sein.
- f) Häufig kann der ursächliche Zusammenhang zwischen Schädigung und Tod ohne Leichenöffnung nicht zutreffend beurteilt werden.

12. Vorschaden, Nachschaden, Folgeschaden

- a) Ein Vorschaden ist eine schädigungsunabhängige Gesundheitsstörung, die bei Eintritt der Schädigung bereits nachweisbar bestanden hat. Beim Vorliegen eines Vorschadens ist bei der Bemessung des schädigungsbedingten GdS Folgendes zu beachten:
- aa) Wenn sich Vorschaden und Schädigungsfolge an verschiedenen Körperteilen befinden und sich gegenseitig nicht beeinflussen, so ist der Vorschaden ohne Bedeutung.
 - bb) Hat die Schädigung eine vorgeschädigte Gliedmaße oder ein vorgeschädigtes Organ betroffen, muss der schädigungsbedingte GdS niedriger sein als der GdS, der sich aus dem nun bestehenden Gesamtschaden ergibt, es sei denn, dass der Vorschaden nach seinem Umfang oder nach seiner Art keine wesentliche Bedeutung für die gesamte Gesundheitsstörung hat. Der schädigungsbedingte GdS lässt sich dabei nicht einfach dadurch ermitteln, dass der GdS des Vorschadens rein rechnerisch von dem GdS des Gesamtschadens abgezogen wird; maßgeblich ist, zu welchem zusätzlichen anatomischen und funktionellen Verlust die Schädigung geführt hat.
 - cc) Sind durch Vorschaden und Schädigungsfolge verschiedene Organe oder Gliedmaßen oder paarige Organe betroffen und verstärkt der Vorschaden die schädigungsbedingte Funktionsstörung, so ist der schädigungsbedingte GdS unter Umständen höher zu bewerten, als es bei isolierter Betrachtung der Schädigungsfolge zu geschehen hätte.
- b) Ein Nachschaden ist eine Gesundheitsstörung, die zeitlich nach der Schädigung eingetreten ist und nicht in ursächlichem Zusammenhang mit der Schädigung steht. Eine solche Gesundheitsstörung kann bei der Feststellung des GdS nach § 30 Absatz 1 Bundesversorgungsgesetz nicht berücksichtigt werden, auch dann nicht, wenn sie zusammen mit Schädigungsfolgen zu besonderen Auswirkungen führt, bei denen die Schädigungsfolgen eine gleichwertige oder überwiegende Bedeutung haben.
- c) Wenn demgegenüber nach einer Schädigung eine weitere Gesundheitsstörung eintritt, bei der – vor allem nach ihrer Art – wahrscheinlich ist, dass die Schädigung oder deren Folgen bei der Entstehung dieser Gesundheitsstörung wesentlich mitgewirkt haben, so handelt es sich um einen Folgeschaden, der eine weitere Schädigungsfolge darstellt und daher mit seinem gesamtem GdS zu berücksichtigen ist.
- Wenn ein solcher Folgeschaden erst viele Jahre nach der Schädigung in Erscheinung tritt, spricht man auch von einem Spätschaden.

13. Voraussetzungen für die Pflegezulage, Pflegezulagestufen

- a) Pflegezulage wird bewilligt, solange Beschädigte infolge der Schädigung so hilflos sind, dass sie für eine Reihe von häufig und regelmäßig wiederkehrenden Verrichtungen zur Sicherung ihrer persönlichen Existenz im Ablauf eines jeden Tages fremder Hilfe dauernd bedürfen. Diese Voraussetzungen sind auch erfüllt, wenn die Hilfe in Form einer Überwachung oder Anleitung zu den genannten Verrichtungen erforderlich ist oder wenn die Hilfe zwar nicht dauernd geleistet werden muss, jedoch eine ständige Bereitschaft zur Hilfeleistung erforderlich ist.
- b) Die Hilflosigkeit muss durch die Folgen der Schädigung verursacht sein. Dabei ist es nicht erforderlich, dass sie ausschließlich oder überwiegend auf eine Schädigungsfolge zurückzuführen ist.
Es genügt, dass für den Eintritt der Hilflosigkeit – oder auch für eine Erhöhung des Pflegebedürfnisses – die Schädigungsfolge eine annähernd gleichwertige Bedeutung gegenüber anderen Gesundheitsstörungen hat.
- c) Die Pflegezulage wird in sechs Stufen bewilligt. Für dauerndes Krankenlager oder dauernd außergewöhnliche Pflege sind die Stufen II bis VI vorgesehen.
- d) Ein dauerndes außergewöhnliches Pflegebedürfnis liegt vor, wenn der Aufwand an Pflege etwa in gleichem Umfang wie bei dauerndem Krankenlager einer beschädigten Person notwendig ist.
Dauerndes Krankenlager setzt nicht voraus, dass man das Bett überhaupt nicht verlassen kann.
- e) Bei Doppelamputierten ohne weitere Gesundheitsstörungen – ausgenommen Doppel-Unterschenkelamputierten – ist im allgemeinen eine Pflegezulage nach Stufe I angemessen, ohne Rücksicht darauf, ob es sich um paarige oder nichtpaarige Gliedverluste (Oberarm, Unterarm, ganze Hand, Oberschenkel, Unterschenkel, ganzer Fuß) handelt. Sofern nicht besondere Umstände eine höhere Einstufung rechtfertigen sind folgende Stufen der Pflegezulage angemessen:
1. Bei Verlust beider Beine im Oberschenkel:Stufe II
 2. Bei Verlust beider Hände oder Unterarme:Stufe III
 3. Bei Verlust beider Arme im Oberarm oder dreier Gliedmaßen:Stufe IV.
- f) Die Pflegezulage nach Stufe V kommt in Betracht, wenn ein außergewöhnlicher Leidenszustand vorliegt und die Pflege besonders hohe Aufwendungen erfordert.
Dies trifft immer zu bei

1. Querschnittgelähmten mit Blasen- und Mastdarmlähmung,
 2. Hirnbeschädigten mit schweren psychischen und physischen Störungen, und Gebrauchsbehinderungen mehrerer Gliedmaßen,
 3. Ohnhändern mit Verlust beider Beine im Oberschenkel,
 4. blinden Doppel-Oberschenkelamputierten,
 5. Blinden mit völligem Verlust einer oberen und einer unteren Gliedmaße.
- g) Besonders schwer betroffene Beschädigte erhalten eine Pflegezulage nach Stufe VI.
- Es handelt sich dabei um
1. Blinde mit völligem Hörverlust,
 2. blinde Ohnhänder,
 3. Beschädigte mit Verlust beider Arme im Oberarm und beider Beine im Oberschenkel,
 4. Beschädigte, bei denen neben einem Leidenszustand, der bereits die Gewährung einer Pflegezulage nach Stufe V rechtfertigt, noch eine weitere Gesundheitsstörung vorliegt, die das Pflegebedürfnis wesentlich erhöht (z.B. erhebliche Gebrauchsbehinderung beider Arme bei vollständiger Lähmung beider Beine mit Blasen- und Mastdarmlähmung), sowie
 5. andere Beschädigte, deren außergewöhnlicher Leidenszustand und deren Pflegebedürfnis denen der vorgenannten Beschädigten vergleichbar sind.
- h) Bei Säuglingen und Kleinkindern ist – auch hinsichtlich der Pflegezulagestufe – nur der Teil der Hilflosigkeit zu berücksichtigen, der den Umfang des Hilfsbedürfnisses eines gesunden gleichaltrigen Kindes überschreitet.
- i) Erwerbsunfähige Hirnbeschädigte erhalten eine Pflegezulage mindestens nach Stufe I, wenn die Hirnbeschädigung allein die Erwerbsunfähigkeit bedingt. Ob bei erwerbsunfähigen Hirnbeschädigten eine höhere Pflegezulage als Stufe I in Betracht kommt, ist im Einzelfall nach den Auswirkungen der Krankheitserscheinungen zu entscheiden. Der Grad der psychischen Störungen und die Art und Häufigkeit von Anfällen sind dabei besonders zu berücksichtigen.
- j) Bei Beschädigten mit schweren geistigen oder seelischen Störungen, die wegen dauernder und außergewöhnlicher motorischer Unruhe ständiger Aufsicht bedürfen (z.B. erethische Kinder), sind die Voraussetzungen für eine Pflegezulage mindestens nach Stufe III gegeben.
- k) Blinde erhalten mindestens die Pflegezulage nach Stufe III. Treten bei Blinden weitere Gesundheitsstörungen, vor allem Störungen der Ausgleichsfunktion hinzu, die unter Beachtung von Buchstabe b bei der gebotenen Gesamt Begutachtung im sozialen Entschädigungsrecht betrachtung das Pflegebedürfnis

nis über den tatsächlichen Bedarf der Stufe III hinaus erhöhen, so ist die Pflegezulage nach Stufe IV zu bewilligen, wenn nicht nach Buchstabe f oder g die Pflegezulage nach Stufe V oder VI zusteht.

Hochgradig Sehbehinderte erfüllen grundsätzlich die Voraussetzungen für die Gewährung einer Pflegezulage nach Stufe I.

Teil D

Merkzeichen

1. Erhebliche Beeinträchtigung der Bewegungsfähigkeit im Straßenverkehr (Merkzeichen G)

- a) Nach dem Neunten Buch Sozialgesetzbuch (SGB IX) ist zu beurteilen, ob ein behinderter Mensch infolge seiner Behinderung in seiner Bewegungsfähigkeit im Straßenverkehr erheblich beeinträchtigt ist. Hilflose und Gehörlose haben stets einen Anspruch auf unentgeltliche Beförderung im öffentlichen Personenverkehr.
- b) In seiner Bewegungsfähigkeit im Straßenverkehr erheblich beeinträchtigt ist, wer infolge einer Einschränkung des Gehvermögens, auch durch innere Leiden, oder infolge von Anfällen oder von Störungen der Orientierungsfähigkeit nicht ohne erhebliche Schwierigkeiten oder nicht ohne Gefahren für sich oder andere Wegstrecken im Ortsverkehr zurückzulegen vermag, die üblicherweise noch zu Fuß zurückgelegt werden. Bei der Prüfung der Frage, ob diese Voraussetzungen vorliegen, kommt es nicht auf die konkreten örtlichen Verhältnisse des Einzelfalles an, sondern darauf, welche Wegstrecken allgemein – d. h. altersunabhängig von nicht behinderten Menschen – noch zu Fuß zurückgelegt werden. Als ortsübliche Wegstrecke in diesem Sinne gilt eine Strecke von etwa zwei Kilometern, die in etwa einer halben Stunde zurückgelegt wird.
- c) Auch bei Säuglingen und Kleinkindern ist die gutachtliche Beurteilung einer erheblichen Beeinträchtigung der Bewegungsfähigkeit im Straßenverkehr erforderlich. Für die Beurteilung sind dieselben Kriterien wie bei Erwachsenen mit gleichen Gesundheitsstörungen maßgebend. Es ist nicht zu prüfen, ob tatsächlich diesbezügliche behinderungsbedingte Nachteile vorliegen oder behinderungsbedingte Mehraufwendungen entstehen.
- d) Die Voraussetzungen für die Annahme einer erheblichen Beeinträchtigung der Bewegungsfähigkeit im Straßenverkehr infolge einer behinderungsbedingten Einschränkung des Gehvermögens sind als erfüllt anzusehen, wenn auf die Gehfähigkeit sich auswirkende Funktionsstörungen der unteren Gliedmaßen und/oder der Lendenwirbelsäule bestehen, die für sich einen GdB von wenigstens 50 bedingen. Darüber hinaus können die Voraussetzungen bei Behinderungen an den unteren Gliedmaßen mit einem GdB unter 50 gegeben sein, wenn diese Behinderungen sich auf die Gehfähigkeit besonders auswirken, z.B. bei Versteifung des Hüftgelenks, Versteifung des Knie- oder Fußgelenks in ungünstiger Stellung, arteriellen Verschlusskrankheiten mit einem GdB von 40. Auch bei inneren Leiden kommt es bei der Beurteilung entscheidend auf die Einschränkung des Gehvermögens an. Dementsprechend ist eine erhebliche Beeinträchtigung der Bewegungsfähigkeit vor allem bei Herzschäden mit

Beeinträchtigung der Herzleistung wenigstens nach Gruppe 3 und bei Atembehinderungen mit dauernder Einschränkung der Lungenfunktion wenigstens mittleren Grades anzunehmen. Auch bei anderen inneren Leiden mit einer schweren Beeinträchtigung der körperlichen Leistungsfähigkeit, z.B. chronische Niereninsuffizienz mit ausgeprägter Anämie, sind die Voraussetzungen als erfüllt anzusehen.

- e) Bei himorganischen Anfällen ist die Beurteilung von der Art und Häufigkeit der Anfälle sowie von der Tageszeit des Auftretens abhängig. Im Allgemeinen ist auf eine erhebliche Beeinträchtigung der Bewegungsfähigkeit erst ab einer mittleren Anfallshäufigkeit mit einem GdS von wenigstens 70 zu schließen, wenn die Anfälle überwiegend am Tage auftreten. Analoges gilt beim Diabetes mellitus mit häufigen hypoglykämischen Schocks.
- f) Störungen der Orientierungsfähigkeit, die zu einer erheblichen Beeinträchtigung der Bewegungsfähigkeit führen, sind bei allen Sehbehinderungen mit einem GdB von wenigstens 70 und bei Sehbehinderungen, die einen GdB von 50 oder 60 bedingen, nur in Kombination mit erheblichen Störungen der Ausgleichsfunktion (z.B. hochgradige Schwerhörigkeit beiderseits, geistige Behinderung) anzunehmen. Bei Hörbehinderungen ist die Annahme solcher Störungen nur bei Taubheit oder an Taubheit grenzender Schwerhörigkeit im Kindesalter (in der Regel bis zum 16. Lebensjahr) oder im Erwachsenenalter bei diesen Hörstörungen in Kombination mit erheblichen Störungen der Ausgleichsfunktion (z.B. Sehbehinderung, geistige Behinderung) gerechtfertigt. Bei geistig behinderten Menschen sind entsprechende Störungen der Orientierungsfähigkeit vorauszusetzen, wenn die behinderten Menschen sich im Straßenverkehr auf Wegen, die sie nicht täglich benutzen, nur schwer zurechtfinden können. Unter diesen Umständen ist eine erhebliche Beeinträchtigung der Bewegungsfähigkeit bei geistigen Behinderungen mit einem GdB von 100 immer und mit einem GdB von 80 oder 90 in den meisten Fällen zu bejahen. Bei einem GdB unter 80 kommt eine solche Beeinträchtigung der Bewegungsfähigkeit nur in besonders gelagerten Einzelfällen in Betracht.

2. Berechtigung für eine ständige Begleitung (Merkzeichen B)

- a) Für die unentgeltliche Beförderung einer Begleitperson ist nach dem SGB IX die Berechtigung für eine ständige Begleitung zu beurteilen. Auch bei Säuglingen und Kleinkindern ist die gutachtliche Beurteilung der Berechtigung für eine ständige Begleitung erforderlich. Für die Beurteilung sind dieselben Kriterien wie bei Erwachsenen mit gleichen Gesundheitsstörungen

maßgebend. Es ist nicht zu prüfen, ob tatsächlich diesbezügliche behinderungsbedingte Nachteile vorliegen oder behinderungsbedingte Mehraufwendungen entstehen.

- b) Eine Berechtigung für eine ständige Begleitung ist bei schwerbehinderten Menschen (bei denen die Voraussetzungen für die Merkzeichen „G“, „Gl“ oder „H“ vorliegen) gegeben, die bei der Benutzung von öffentlichen Verkehrsmitteln infolge ihrer Behinderung regelmäßig auf fremde Hilfe angewiesen sind. Dementsprechend ist zu beachten, ob sie bei der Benutzung öffentlicher Verkehrsmittel regelmäßig auf fremde Hilfe beim Ein- und Aussteigen oder während der Fahrt des Verkehrsmittels angewiesen sind oder ob Hilfen zum Ausgleich von Orientierungsstörungen (z.B. bei Sehbehinderung, geistiger Behinderung) erforderlich sind.
- c) Die Berechtigung für eine ständige Begleitung ist anzunehmen bei
Querschnittgelähmten,
Ohnhändern,
Blinden und
Sehbehinderten, Hörbehinderten, geistig behinderten Menschen und
Anfallskranken,
bei denen die Annahme einer erheblichen Beeinträchtigung
der Bewegungsfähigkeit im Straßenverkehr gerechtfertigt ist.

3. (aufgehoben)

4. Gehörlosigkeit (Merkzeichen Gl)

Gehörlos sind nicht nur Hörbehinderte, bei denen Taubheit beiderseits vorliegt, sondern auch Hörbehinderte mit einer an Taubheit grenzenden Schwerhörigkeit beiderseits, wenn daneben schwere Sprachstörungen (schwer verständliche Lautsprache, geringer Sprachschatz) vorliegen. Das sind in der Regel Hörbehinderte, bei denen die an Taubheit grenzende Schwerhörigkeit angeboren oder in der Kindheit erworben worden ist.

Abkürzungsverzeichnis

BVG	Bundesversorgungsgesetz
GdB	Grad der Behinderung
GdS	Grad der Schädigungsfolgen
SGB	Sozialgesetzbuch
StVG	Straßenverkehrsgesetz
VersMedV	Versorgungsmedizin-Verordnung
WDB	Wehrdienstbeschädigung
ZDB	Zivildienstbeschädigung
ZDG	Zivildienstgesetz

Stichwortverzeichnis

(Die Zahlen hinter den Stichwörtern
verweisen auf die entsprechenden Kapitel)

A

Adipositas	B 15.3
Adnexe	B 14.3+4
After	B 10.2.4
Agnosie	A 6c; B 3.1.2
AIDS	B 16.a11
Akne	B 17.3
Alkoholkrankheit	B 3.8
Allergie	A 5d rr; B 17.1
Anämien	B 16.9
Anerkennung im Sinne der Entstehung	C 7
Anerkennung im Sinne der Verschlimmerung	C 7
Aneurysmen (der Gefäße)	B 9.2.2
Anfallsleiden	A 5 d cc; B 3.1.a+2; C 13; D 2c
Antikoagulation	B 16.10
Anus praeter	B 10.2.4
Aphakie	B 4.2
Aphasie	B 3.1.2
Apraxie	B 3.1.2
Arterielle Verschlusskrankheiten	B 9.2.1
Arthrose	B 18
Artikulationsstörung	B 7.2; B 7.11
Asthma bronchiale	A 5d gg; B 8.5; B 8.6
Atemwege, tiefere	B 8
Auge	B 4
Augenlid	B 4.4
Augenmuskellähmung	B 4.4
Augenverlust	B 4.1
Autismus	A 5d bb; B 3.5
Autoimmunkrankheiten des Bindegewebes	A 5d pp; B 17.5

B

Bauchspeicheldrüse	B 10.3.6
Bauchwandhernien	B 11.2
Becken	B 18.10
Begleitung ständige	D 2
Beine	B 18.14
Bewegungsfähigkeit im Straßenverkehr, Beeinträchtigung	D 1
Blindheit	A 6; A 4e aa; B 4.2+5+6; C 13; D 2
Blut	B 16
Bluterkrankheit	A 5d oo; B 16.10
Bluthochdruck	B 9.3
Bronchialasthma	A 5d gg; B 8.5; B 8.6
Bronchiektasen	B 8.2
Bronchitis, chronische	B 8.2
Brüche	B 11
Brückensymptome	C 2d; C 3c
Brust	B 14.1
Brustkorb	B 8

C

Carcinoma	in situ B 1d
Cholangitis	B 10.3.5
Cholezystolithiasis	B 10.3.5
Colitis ulcerosa	B 10.2.2
Crohn-Krankheit	B 10.2.2
Cushing-Syndrom	B 15.7

D

Darm	B 10.2.2
Daumen	B 18.13
Dermatomyositis	A5dpp; B17.5; B18.2.2
Diabetes mellitus	A 5d jj; B 15.1; D 1e
Dialyse	A 5d ii; B 12.1.3
Drogenabhängigkeit	B 3.8

E

Eierstock	B 14.3+4
Ekzeme	B 17.1
Ellenbogen	B 18.13
Enddarm	B 10.2.4
Endometriose	B 14.5
Endoprothesen	B 18.12
Enteritis regionalis	B 10.2.2
Entwicklungsstörungen im Kleinkindalter	B 3.4.1
Epilepsie	A 5d cc; B 3.1.a+2; C 13; D 2c
Erysipel, chronisch rezidivierend	B 17.10
Erythrodermien	B 17.8

F

Farbenfehlsichtigkeit	B 4.6
Fazialisparese	B 2.4
Fettleber	B 10.3.3
Fettstoffwechselstörung	B 15.3
Fibromyalgie	B 18.4
Fibrose der Leber	B 10.3.2
Finger	B 18.13
Folgeschaden	C5; C 12c
Funktionssysteme	A 2e
Fuß	B 18.14

G

Gallenkoliken	B 10.3.5
Gallensteine	B 10.3.5
Gallenwege	B 10.3.5
Gastritis	B 10.2.1
Gaumen	B 7.5
Gaumenspalte	A 5d ff; B 7.6
Gebärmutter	B 14.2
Gefäßkrankheiten	B 9.2
Gehbehinderung, außergewöhnliche	D 3

Gehörlosigkeit	D 4
geistige Behinderung	A 5d aa; B 3.4+5
Geistige Leistungsfähigkeit	B 3.4
Gesamt-GdS	A 3
Geschlechtsorgane, männliche	B 13
Geschlechtsorgane, weibliche	B 14
Geschwüre (Magen; Zwölffingerdarm)	B 10.2.1
Gesicht	B 2
Gesichtsfeld	A 6; B 4
Gesichtsfeldausfälle	B 4.5
Gesichtsneuralgien	B 2.2
Gesundheitsstörung	C 2
Gicht	B 15.2
Gleichgewichtsstörung	B 5.3
Gliedmaßen, allgemein	B 18.11
Gliedmaßen, obere	B 18.13
Gliedmaßen, untere	B 18.14
Grad der Behinderung	A 2
Grad der Schädigungsfolgen	A 2
Großwuchs	B 18.8
Großzehe	B 18.14

H

Haarausfall	B 17.11
Haltungs- und Bewegungsorgane	B 18
Hämophilie	A 5d oo; B 16.10
Hämorrhoiden	B 10.2.4
Hand	B 18.13
Handgelenk	B 18.13
Harnableitung, künstliche	B 12.2.4
Harnblasentumor	B 12.2.3
Harnentleerungsstörung	B 12.2.2
Harninkontinenz	B 12.2.4
Harnorgane	B 12
Harnwege	B 12.2
Harnwegsentzündung	B 12.2.1
Haut	B 17
Hautkrankheiten, blasenbildende	B 17.6
Hauttumor	B 17.13

Stichwortverzeichnis

Heilungsbewährung A 2h; A 7b; B 1c+d
Hemianopsie A 6b ff+gg; B 4.5
Hepar B 10.3
Hepatitis, chronische B 10.3.1

I

Ichthyosis B 17.9
Immundefekte A 5d nn; B 16.11
Immunsystem B 16
Intelligenzminderung B 3.4.2

K

Kannversorgung C 4
Kehlkopf B 7.8
Kiefer B 7.3
Kieferklemme B 7.2
Kleinwuchs B 18.7
Knie B 18.14
Knochenmarktransplantation B 16.8
Kollagenosen B 18.2.2
Kopf B 2
Krampfadern B 9.2.3
Kraurosis vulvae B 14.6
Kreislauf B 9
Künstliche Niere A 5d ii; B 12.1.3
Kurzdarmsyndrom beim Kind B 10.2.2

L

Lähmung B 3.1.2
Leber B 10.3
Lebertransplantation B 10.3.4
Lebertumor B 10.3.4
Leberzirrhose B 10.3.2
Leisten/Schenkelhernie B 11.1
Leukämie A 5d mm; B 16
Leukämie, chronisch lymphatische B 16.3.1

Leukämie, chronisch myeloische	B 16.5
Leukämien, akute	B 16.6
Linsenverlust	B 4.2
Lippendefekt	B 7.1
Luftwege, obere	B 7
Lunge	B 8
Lungenfunktionseinschränkung	B 8.3
Lungentransplantation	B 8.4
Lupus erythematoses	A 5d pp; B 17.5; B 18.2.2
Lymphödem	B 9.2.3

M

Magen	B 10.2.1
Magen-Darm-Krankheiten	B 10.2
Mamma	B 14.1
Mastdarm	B 10.2.4
Menière-Krankheit	B 5.3
Merkzeichen aG	D 3
Merkzeichen B	D 2
Merkzeichen G	D 1
Migräne	B 2.3
Milz	B 16.1
Mittelohrentzündung, chronische	B 5.4
Morbus Bechterew	B 18.2.1
Morbus Crohn	B 10.2.2
Morbus Hodgkin	B 16.2
Motilitätsstörungen des Darms	B 10.2.2
Mukoviszidose	A 5d II; B 15.5
Multiple Sklerose	B 3.10
Mundhöhle	B 7
Mundöffnung, behinderte	B 7.2
Muskelkrankheiten	B 18.6
Myelodysplasien	B 16.7
Myeloproliferative Erkrankungen, chronische	B 16.5
Mykosen	B 17.10

N

Nabelbruch	B 11.2
Nachschaden	C 12b
Naevus	B 17.12
Narkolepsie	B 3.2
Nase	B 6
Nasennebenhöhlenentzündung, chronische	B 6.2
Nasenverlust	B 6.1
Nebenniere	B 15.7
Nephrolithiasis	B 12.1.1
Nephrotisches Syndrom	B 12.1.2
Nervensystem	B 3
Neurose	B 3.7
Niere	B 12.1
Nierenfunktionseinschränkung	A5dii; B12.1.3; D1d
Niereninsuffizienz	A5dii; B12.1.3; D1d
Nierenstein	B 12.1.1
Nierentransplantation	B 12.1.4
Nierenzellkarzinom	B 12.1.4
Non-Hodgin-Lymphome	B 16.3
Non-Hodgin-Lymphome, hochmaligne	B 16.3.2
Non-Hodgin-Lymphome, niedrigmaligne	B 16.3.1

O

Oberarm	B 18.13
Oberschenkel	B 18.14
Ohnhänder	C 13e+f; D 2c
Ohrgeräusche	B 5.3
Ohrmuschel	B 5.5
Organe, blutbildende	B 16
Orientierungsfähigkeit	D 1b; D 2
Ösophagus	B 10.1
Osteochondrose	B 18
Osteogenesis imperfecta	A 5d qq; B 18.7
Osteomyelitis, chronische	B 18.5
Osteoporose	B 18
Ozeana	B 6.2

P

Pankreas	B 10.3.6
Parese	B 3.1.2
Parkinson	B 3.1.2
Pemphigus, Pemphigoide	B 17.6
Penis	B 13.1
Persönlichkeitsstörung	B 3.7
Pflegezulage	C 13
Pflegezulagestufen	C 13
Phenylketonurie	A 5d kk; B 15.4
Plasmozytom	B 16.4
Polyarthrit; chronische	A 5d pp; B 18.1; B 18.2.1
Polyneuropathien	B 3.11
Porphyrien	B 15.8
Prostata	B 13.6
Psoriasis vulgaris	B 17.7
Psyche	B 3
Psychisches Trauma	B 3.7
Psychose	A 4f aa; B 3.6

Q

Quincke-Ödem	B 17.2
--------------------	--------

R

Rachenraum	B 7
Rechtsvermutung	C 11
Rheumatische Erkrankungen	B 18; B 18.2.1
Rhinophym	B 17.4
Rhythmusstörungen	B 9.1.6
Riechvermögen	B 6.3
Rosazea	B 17.4
Rückenmarksschäden	B 3.9

S

Sarkoidose	B 8.9
Schädigung, absichtlich herbeigeführt	C 6
Schädigung, gesundheitliche	C 2
Schädigungsfolgen	A 1; C
Schädigungsfolgen, mittelbare	C 5
Scheide	B 14.6
Schilddrüse	B 15.6
Schizophrenie	B 3.6
Schlaf-Apnoe-Syndrom	B 8.7
Schluckstörungen	B 7.7
Schlüsselbein	B 18.13
Schmerzen	A 2i+j
Schulter	B 18.13
Schwerhörigkeit	A 5d ee; B 5; D 1f, D 2b+c; D 4
Seelische Begleiterscheinung	A 2i
Sehbehinderung	A 6; A4e aa; A 5d dd; B4; D1+2
Sehorgan	B 4
Sehschärfe	A 6; B 4
Skotom	A 6b ee; B 4.5
Speiseröhre	B 10.1
Sprue	A 5d ss; B 10.2.2
Sprunggelenk	B 18.14
Stammzelltransplantation	B 16.8
Sterilität	B 14.2
Stimmstörung	B 7.10
Stinknase	B 6.2
Stoffwechsel	B 15
Strabismus	B 4.4

T

Taubheit	A 5d ee; B 5; D 1f, D 2b+c; D 4
Tinnitus	B 5.3
Tracheostoma	B 7.9
Trigeminusneuralgie	B 2.2
Tuberkulose	B 8.8

U

Ulcera (ventrikuli; duodeni)	B 10.2.1
Unterarm	B 18.13
Unterschenkel	B 18.14
Ursachenbegriff	C 1
Ursächlicher Zusammenhang Schädigung, Tod	C 11
Urtikaria	B 17.2

V

Vagina	B 14.6
Varikosis	B 9.2.3
Varikozele	B 13.3
Vaskulitiden	B 18.2.3
Verdauungsorgane	B 10
Verhaltensstörungen	B 3.5
Verschiebung der Wesensgrundlage	A 7c
Verschlimmerung; Arten der	C 8
Verwachsungen, Bauchfell	B 10.2.3
Vitiligo	B 17.12
Vorgang, schädigender	C 2
Vorschaden	C 4f; C 8; C 12
Vulva	B 14.6

W

Wahrscheinlichkeit des ursächlichen Zusammenhangs	C 3
Wesentliche Änderung der Verhältnisse	A 7
Wirbelsäule	B 18.9

Z

Zahnverlust	B 7.4
Zehe	B 18.14
Zöliakie	A 5d ss; B 10.2.2
Zuckerkrankheit	A 5d jj; B 15.1; D 1e
Zwerchfellhernie	B 11.3
Zystitis	B 12.2.1

Anlage IV

Schwerbehindertenausweisverordnung (SchwbAwV) – Auszug

„Schwerbehindertenausweisverordnung in der Fassung der Bekanntmachung vom 25. Juli 1991 (BGBl. I S. 1739), die zuletzt durch Artikel 52 des Gesetzes vom 20. August 2021 (BGBl. I S. 3932) geändert worden ist“

Anmerkung: Die in der Verordnung genannten Anlagen und Muster sind an dieser Stelle nicht abgedruckt.

Erster Abschnitt • Ausweis für schwerbehinderte Menschen

§ 1

Gestaltung des Ausweises

- (1) Der Ausweis im Sinne des § 152 Absatz 5 des Neunten Buches Sozialgesetzbuch über die Eigenschaft als schwerbehinderter Mensch, den Grad der Behinderung und weitere gesundheitliche Merkmale, die Voraussetzung für die Inanspruchnahme von Rechten und Nachteilsausgleichen nach dem Neunten Buch Sozialgesetzbuch oder nach anderen Vorschriften sind, wird nach dem in der Anlage zu dieser Verordnung abgedruckten Muster 1 ausgestellt. Der Ausweis ist mit einem fälschungssicheren Aufdruck in der Grundfarbe grün versehen.
- (2) Der Ausweis für schwerbehinderte Menschen, die das Recht auf unentgeltliche Beförderung im öffentlichen Personenverkehr in Anspruch nehmen können, ist durch einen halbseitigen orangefarbenen Flächenaufdruck gekennzeichnet.
- (3) Der Ausweis für schwerbehinderte Menschen, die zu einer der in § 234 Satz 1 Nummer 2 des Neunten Buches Sozialgesetzbuch genannten Gruppen gehören, ist nach § 2 zu kennzeichnen.
- (4) Der Ausweis für schwerbehinderte Menschen mit weiteren gesundheitlichen Merkmalen im Sinne des Absatzes 1 ist durch Merkzeichen nach § 3 zu kennzeichnen.
- (5) Der Ausweis ist als Identifikationskarte nach dem in der Anlage zu dieser Verordnung abgedruckten Muster 5 auszustellen.

§ 2

Zugehörigkeit zu Sondergruppen

- (1) Im Ausweis ist die Bezeichnung „Kriegsbeschädigt“ einzutragen, wenn der schwerbehinderte Mensch wegen eines Grades der Schädigungsfolgen von mindestens 50 Anspruch auf Versorgung nach dem Bundesversorgungsgesetz hat.

(2) Im Ausweis sind folgende Merkzeichen einzutragen:

1. **VB**
wenn der schwerbehinderte Mensch wegen eines Grades der Schädigungsfolgen von mindestens 50 Anspruch auf Versorgung nach anderen Bundesgesetzen in entsprechender Anwendung der Vorschriften des Bundesversorgungsgesetzes hat oder wenn der Grad der Schädigungsfolgen wegen des Zusammentreffens mehrerer Ansprüche auf Versorgung nach dem Bundesversorgungsgesetz, nach Bundesgesetzen in entsprechender Anwendung der Vorschriften des Bundesversorgungsgesetzes oder nach dem Bundesentschädigungsgesetz in seiner Gesamtheit mindestens 50 beträgt und nicht bereits die Bezeichnung nach Absatz 1 oder ein Merkzeichen nach Nummer 2 einzutragen ist,
2. **EB**
wenn der schwerbehinderte Mensch wegen eines Grades der Schädigungsfolgen von mindestens 50 Entschädigung nach § 28 des Bundesentschädigungsgesetzes erhält.

Beim Zusammentreffen der Voraussetzungen für die Eintragung der Bezeichnung nach Absatz 1 und des Merkzeichens nach Satz 1 Nr. 2 ist die Bezeichnung „Kriegsbeschädigt“ einzutragen, es sei denn, der schwerbehinderte Mensch beantragt die Eintragung des Merkzeichens „EB“.

§ 3

Weitere Merkzeichen

(1) Im Ausweis sind auf der Rückseite folgende Merkzeichen einzutragen:

1. **aG**
wenn der schwerbehinderte Mensch außergewöhnlich gehbehindert im Sinne des § 229 Absatz 3 des Neunten Buches Sozialgesetzbuch ist,
2. **H**
wenn der schwerbehinderte Mensch hilflos im Sinne des § 33b des Einkommensteuergesetzes oder entsprechender Vorschriften ist,
3. **Bl**
wenn der schwerbehinderte Mensch blind im Sinne des § 72 Abs. 5 des Zwölften Buches Sozialgesetzbuch oder entsprechender Vorschriften ist,
4. **Gl**
wenn der schwerbehinderte Mensch gehörlos im Sinne des § 228 des Neunten Buches Sozialgesetzbuch ist,

5. **RF**
wenn der schwerbehinderte Mensch die landesrechtlich festgelegten gesundheitlichen Voraussetzungen für die Befreiung von der Rundfunkgebührenpflicht erfüllt,
6. **1. Kl.**
wenn der schwerbehinderte Mensch die im Verkehr mit Eisenbahnen tariflich festgelegten gesundheitlichen Voraussetzungen für die Benutzung der 1. Wagenklasse mit Fahrausweis der 2. Wagenklasse erfüllt,
7. **G**
wenn der schwerbehinderte Mensch in seiner Bewegungsfähigkeit im Straßenverkehr erheblich beeinträchtigt im Sinne des § 229 Absatz 1 Satz 1 des Neunten Buches Sozialgesetzbuch oder entsprechender Vorschriften ist,
8. **TBl**
wenn der schwerbehinderte Mensch wegen einer Störung der Hörfunktion mindestens einen Grad der Behinderung von 70 und wegen einer Störung des Sehvermögens einen Grad der Behinderung von 100 hat.

(2) Ist der schwerbehinderte Mensch zur Mitnahme einer Begleitperson im Sinne des § 229 Absatz 2 des Neunten Buches Sozialgesetzbuch berechtigt, sind auf der Vorderseite des Ausweises das Merkzeichen „B“ und der Satz „Die Berechtigung zur Mitnahme einer Begleitperson ist nachgewiesen“ einzutragen.

§ 3a Beiblatt

- (1) Zum Ausweis für schwerbehinderte Menschen, die das Recht auf unentgeltliche Beförderung im öffentlichen Personenverkehr in Anspruch nehmen können, ist auf Antrag ein Beiblatt nach dem in der Anlage zu dieser Verordnung abgedruckten Muster 2 in der Grundfarbe weiß auszustellen. Das Beiblatt ist Bestandteil des Ausweises und nur zusammen mit dem Ausweis gültig.
- (2) Schwerbehinderte Menschen, die das Recht auf unentgeltliche Beförderung in Anspruch nehmen wollen, erhalten auf Antrag ein Beiblatt, das mit einer Wertmarke nach dem in der Anlage zu dieser Verordnung abgedruckten Muster 3 versehen ist. Die Wertmarke enthält ein bundeseinheitliches Hologramm. Auf die Wertmarke werden eingetragen das Jahr und der Monat, von dem an die Wertmarke gültig ist, sowie das Jahr und der Monat, in dem ihre Gültigkeit abläuft. Sofern in Fällen des § 228 Absatz 2 Satz 1 des Neunten Buches Sozialgesetzbuch der Antragsteller zum Gültigkeitsbeginn keine Angaben macht, wird der auf den Eingang des Antrages und die Entrichtung der Eigenbeteiligung

folgende Monat auf der Wertmarke eingetragen. Spätestens mit Ablauf der Gültigkeitsdauer der Wertmarke wird das Beiblatt ungültig.

- (3) Schwerbehinderte Menschen, die an Stelle der unentgeltlichen Beförderung die Kraftfahrzeugsteuerermäßigung in Anspruch nehmen wollen, erhalten auf Antrag ein Beiblatt ohne Wertmarke. Die Gültigkeitsdauer des Beiblattes entspricht der des Ausweises.
- (4) Schwerbehinderte Menschen, die zunächst die Kraftfahrzeugsteuerermäßigung in Anspruch genommen haben und statt dessen die unentgeltliche Beförderung in Anspruch nehmen wollen, haben das Beiblatt (Absatz 3) bei Stellung des Antrags auf ein Beiblatt mit Wertmarke (Absatz 2) zurückzugeben. Entsprechendes gilt, wenn schwerbehinderte Menschen vor Ablauf der Gültigkeitsdauer der Wertmarke an Stelle der unentgeltlichen Beförderung die Kraftfahrzeugsteuerermäßigung in Anspruch nehmen wollen. In diesem Fall ist das Datum der Rückgabe (Eingang beim Versorgungsamt) auf das Beiblatt nach Absatz 3 einzutragen.
- (5) (weggefallen)

§ 4

Sonstige Eintragungen

- (1) Die Eintragung von Sondervermerken zum Nachweis von weiteren Voraussetzungen für die Inanspruchnahme von Rechten und Nachteilsausgleichen, die schwerbehinderten Menschen nach landesrechtlichen Vorschriften zustehen, ist zulässig.
- (2) Die Eintragung von Merkzeichen oder sonstigen Vermerken, die in dieser Verordnung (§§ 2, 3, 4 Abs. 1 und § 5 Abs. 3) nicht vorgesehen sind, ist unzulässig.

§ 5

Lichtbild

- (1) Der Ausweis ist mit einem Bild des schwerbehinderten Menschen zu versehen, wenn dieser das 10. Lebensjahr vollendet hat. Hierzu hat der schwerbehinderte Mensch ein Passbild beizubringen.
- (2) Bei schwerbehinderten Menschen, die das Haus nicht oder nur mit Hilfe eines Krankenwagens verlassen können, ist der Ausweis auf Antrag ohne Lichtbild auszustellen.
- (3) In Ausweisen ohne Lichtbild ist in dem für das Lichtbild vorgesehenen Raum der Vermerk „Ohne Lichtbild gültig“ einzutragen.

§ 6

Gültigkeitsdauer

- (1) Auf der Rückseite des Ausweises ist als Beginn der Gültigkeit des Ausweises einzutragen:
 1. in den Fällen des § 152 Absatz 1 und 4 des Neunten Buches Sozialgesetzbuch der Tag des Eingangs des Antrags auf Feststellung nach diesen Vorschriften,
 2. in den Fällen des § 152 Absatz 2 des Neunten Buches Sozialgesetzbuch der Tag des Eingangs des Antrags auf Ausstellung des Ausweises nach § 152 Absatz 5 des Neunten Buches Sozialgesetzbuch.
- (2) Die Gültigkeit des Ausweises ist für die Dauer von längstens 5 Jahren vom Monat der Ausstellung an zu befristen. In den Fällen, in denen eine Neufeststellung wegen einer wesentlichen Änderung in den gesundheitlichen Verhältnissen, die für die Feststellung maßgebend gewesen sind, nicht zu erwarten ist, kann der Ausweis unbefristet ausgestellt werden.
- (3) Für schwerbehinderte Menschen unter 10 Jahren ist die Gültigkeitsdauer des Ausweises bis längstens zum Ende des Kalendermonats zu befristen, in dem das 10. Lebensjahr vollendet wird.
- (4) Für schwerbehinderte Menschen im Alter zwischen 10 und 15 Jahren ist die Gültigkeitsdauer des Ausweises bis längstens zum Ende des Kalendermonats zu befristen, in dem das 20. Lebensjahr vollendet wird.
- (5) Bei nichtdeutschen schwerbehinderten Menschen, deren Aufenthaltstitel, Aufenthaltsgestattung oder Arbeitserlaubnis befristet ist, ist die Gültigkeitsdauer des Ausweises längstens bis zum Ablauf des Monats der Frist zu befristen.
- (6) (weggefallen)
- (7) Der Kalendermonat und das Kalenderjahr, bis zu deren Ende der Ausweis gültig sein soll, sind auf der Vorderseite des Ausweises einzutragen.

§ 7

Verwaltungsverfahren

Für die Ausstellung und Einziehung des Ausweises sind die für die Kriegsopferversorgung maßgebenden Verwaltungsverfahrensvorschriften entsprechend anzuwenden, soweit sich aus § 152 Absatz 5 des Neunten Buches Sozialgesetzbuch nichts Abweichendes ergibt.

Zweiter Abschnitt • Ausweis für sonstige Personen zur unentgeltlichen Beförderung im öffentlichen Personenverkehr

§ 8

Ausweis für sonstige freifahrtberechtigte Personen

- (1) Der Ausweis für Personen im Sinne des Artikels 2 Abs. 1 des Gesetzes über die unentgeltliche Beförderung Schwerbehinderter im öffentlichen Personenverkehr vom 9. Juli 1979 (BGBl. I S. 989), soweit sie nicht schwerbehinderte Menschen im Sinne des § 2 Abs. 2 des Neunten Buches Sozialgesetzbuch sind, wird nach dem in der Anlage zu dieser Verordnung abgedruckten Muster 4 ausgestellt. Der Ausweis ist mit einem fälschungssicheren Aufdruck in der Grundfarbe grün versehen und durch einen halbseitigen orangefarbenen Flächenaufdruck gekennzeichnet. Zusammen mit dem Ausweis ist ein Beiblatt auszustellen, das mit einer Wertmarke nach dem in der Anlage zu dieser Verordnung abgedruckten Muster 3 versehen ist.
- (2) Für die Ausstellung des Ausweises nach Absatz 1 gelten die Vorschriften des § 1 Absatz 3 und 5, § 2, § 3 Absatz 1 Nummer 6 und Absatz 2, § 4 Absatz 2, § 5 und § 6 Absatz 2, 3, 4 und 7 sowie des § 7 entsprechend, soweit sich aus Artikel 2 Abs. 2 und 3 des Gesetzes über die unentgeltliche Beförderung Schwerbehinderter im öffentlichen Personenverkehr nichts Besonderes ergibt.

Dritter Abschnitt • Übergangsregelung

§ 9

Übergangsregelung

Bis zum 31. Dezember 2014 ausgestellte Ausweise, die keine Identifikationskarten nach § 1 Absatz 5 sind, bleiben bis zum Ablauf ihrer Gültigkeitsdauer gültig, es sei denn, sie sind einzuziehen. Sie können gegen eine Identifikationskarte umgetauscht werden. Ausgestellte Beiblätter bleiben bis zum Ablauf ihrer Gültigkeit gültig.

Anlage V

Anschriften der für das Feststellungsverfahren und Ausweiswesen zuständigen Behörden in Thüringen

Wohnort im/in	Zuständige Stelle Schwerbehindertenrecht
Altenburger Land	Landratsamt Altenburger Land FD Gesundheit/FG Schwerbehindertenrecht Lindenaustraße 9 04600 Altenburg Internet: www.altenburgerland.de
Landkreis Eichsfeld	Landkreis Eichsfeld Sozialamt / SG Versorgungsverwaltung Postfach 1162 37301 Heilbad Heiligenstadt Internet: www.kreis-eic.de
Landkreis Gotha	Landratsamt Gotha Sozialamt SG Schwerbehindertenrecht, Sinnesbehindertengeldgesetz und Blindenhilfe Postfach 10 01 47 99851 Gotha Internet: www.landkreis-gotha.de
Landkreis Greiz	Landratsamt Greiz Sozialamt / SG Schwerbehindertenfeststellung Dr.-Rathenau-Platz 11 07973 Greiz Internet: www.landkreis-greiz.de
Landkreis Hildburghausen	Landratsamt Hildburghausen Sozialamt / SG Sozialhilfe Wiesenstraße 18 98646 Hildburghausen Internet: www.landkreis-hildburghausen.de
Ilm-Kreis	Landratsamt Ilm-Kreis Sozialamt / SG Schwerbehindertenfeststellung Ritterstraße 14 99310 Arnstadt Internet: www.ilm-kreis.de

Wohnort im/in	Zuständige Stelle Schwerbehindertenrecht
Kyffhäuserkreis	Landratsamt Kyffhäuserkreis Jugend- und Sozialamt / SG Schwerbehindertenrecht Markt 8 99706 Sondershausen Internet: www.kyffhaeuser.de
Landkreis Nordhausen	Landratsamt Nordhausen FB Soziales / FG Schwerbehindertenrecht Behringstraße 3 99734 Nordhausen Internet: www.landratsamt-nordhausen.de
Saale-Holzland-Kreis	Landratsamt Saale-Holzland-Kreis Sozialamt / Schwerbehindertenrecht Im Schloss 07607 Eisenberg Internet: www.saaleholzlandkreis.de
Saale-Orla-Kreis	Landratsamt Saale-Orla-Kreis FD Schwerbehindertenrecht/Sozialhilfe Oschitzer Straße 4 07907 Schleiz Internet: www.saale-orkreis.de
Landkreis Saalfeld-Rudolstadt	Landratsamt Saalfeld-Rudolstadt SG Versorgungsverwaltung Schloßstraße 24 07318 Saalfeld Internet: www.kreis-slf.de
Landkreis Schmalkalden-Meiningen	Landratsamt Schmalkalden-Meiningen FD Sonstige Soziale Aufgaben Sandgasse 2 98574 Schmalkalden Internet: www.lra-sm.de
Landkreis Sömmerda	Landratsamt Sömmerda Sozialamt / Schwerbehindertenfeststellungsverfahren Wielandstraße 4 99610 Sömmerda Internet: www.lra-soemmerda.de
Landkreis Sonneberg	Landratsamt Sonneberg Amt für Teilhabe und Soziales SG Teilhabe und Eingliederungshilfe Bahnhofstraße 66 96515 Sonneberg Internet: www.kreis-sonneberg.de

Wohnort im/in	Zuständige Stelle Schwerbehindertenrecht
---------------	--

Unstrut-Hainich-Kreis	Landratsamt Unstrut-Hainich-Kreis Fachdienst Soziales / Schwerbehindertenrecht Lindenhof 1 99974 Mühlhausen/Thüringen Internet: www.landkreis-unstrut-hainich.de
------------------------------	--

Wartburgkreis	Landratsamt Wartburgkreis Amt für Versorgung und Migration Erzberger Allee 14 36433 Bad Salzungen Internet: www.wartburgkreis.de
----------------------	--

Landkreis Weimarer Land	Landratsamt Weimarer Land Sozialamt / SG Schwerbehindertenfeststellungsverfahren Bahnhofstraße 28 99510 Apolda Internet: www.weimarerland.de
--------------------------------	---

Stadt Erfurt	Stadt Erfurt Amt für Soziales Abt. Leistungen / SG Schwerbehindertenfeststellung Juri-Gagarin-Ring 150 99084 Erfurt Internet: www.erfurt.de
---------------------	---

Stadt Gera Stadt Weimar	Otto-Dix-Stadt Gera Amt für Gesundheit und Versorgung / Abt. Versorgung Gagarinstraße 68 07545 Gera Internet: www.gera.de
------------------------------------	--

Stadt Jena	Stadtverwaltung Jena FD Soziales / Kommunale Versorgungsleistungen (KVL) Lutherplatz 3 07743 Jena Internet: www.jena.de
-------------------	--

Stadt Suhl	Stadt Suhl Sozialamt Friedrich-König-Str. 42 98527 Suhl Internet: www.suhltrifft.de
-------------------	--

Anlage VI

Zuständige Auslandsversorgungsämter

Wohnsitz oder gewöhnlicher Aufenthalt in:	zuständig:
Albanien	Fulda
Andorra	Saarbrücken
Belgien	Aachen
Bosnien und Herzegowina	Fulda
Dänemark	Schleswig
Finnland	Schleswig
Frankreich	Saarland
Griechenland	Bayreuth
Großbritannien	Hamburg
Irland	Hamburg
Island	Schleswig
Italien	Bayreuth
Kanada	Bremen
Karibik	Bremen
Kosovo	Fulda
Kroatien	Fulda
Lateinamerika	Bremen
Liechtenstein	Radolfzell
Luxemburg	Trier
Malta	Hamburg
Mazedonien	Fulda
Monaco	Saarbrücken

Wohnsitz oder gewöhnlicher Aufenthalt in:	zuständig:
Montenegro	Fulda
Niederlande	Aachen
Norwegen	Schleswig
Österreich	Bayreuth
Polen	
– Staatsgebiet des Deutschen Reiches nach dem Stand vom 31.12.1937	Münster
– sonstiges Polen	Ravensburg
Portugal	Karlsruhe
Rumänien	Gelsenkirchen
San Marino	Bayreuth
Schweden	Schleswig
Schweiz	Radolfzell
Serbien	Fulda
Slowakei	Fulda
Slowenien	Fulda
Spanien	Karlsruhe
Tschechien	Fulda
Türkei	Hamburg
Ungarn	Münster
USA	Bremen
Vatikanstadt	Bayreuth
übrige europäische Staaten	Ravensburg
übrige Staaten	Hamburg

Anlage VII

Anschriften der Sozialgerichte in Thüringen

Thüringer Landessozialgericht	Rudolfstraße 46 99092 Erfurt Telefon 0361 / 377 600 1 Telefax 0361 / 377 639 2 E-Mail Postlsg@thfj.thueringen.de
Sozialgericht Altenburg	Pauritzer Platz 1 04600 Altenburg Telefon 03447 / 5536-0 Telefax 03447 / 5536-11 E-Mail postsgabg@thfj.thueringen.de
Sozialgericht Gotha	Bahnhofstraße 3 a 99867 Gotha Telefon 03621 / 43 20 Telefax 03621 / 432-155 E-Mail postsggth@thfj.thueringen.de
Sozialgericht Nordhausen	Taschenberg 59/60 99734 Nordhausen Telefon 03631 / 612 20 Telefax 03631 / 612 299 E-Mail postsgndh@thfj.thueringen.de
Sozialgericht Meiningen	Lindenallee 15 98617 Meiningen Telefon 03693 / 509 0 Telefax 03693 / 509 340 E-Mail postsgmgn@thfj.thueringen.de

Anlage VIII

Anschriften des Integrationsamtes Thüringen

Suhl
Thüringer Landesverwaltungsamt
Integrationsamt
Karl-Liebknecht-Straße 4
98527 Suhl

Telefon 03 61 / 57 33 15 400
Telefax 03 61 / 57 33 15 366
E-Mail integrationsamt@tlvwa.thueringen.de

Weimar
Thüringer Landesverwaltungsamt
Integrationsamt
Jorge-Semprún-Platz 4
99423 Weimar

Telefon 03 61 / 57 33 21 979
Telefax 03 61 / 57 33 21 981
E-Mail integrationsamt.weimar@tlvwa.thueringen.de

Gera
Thüringer Landesverwaltungsamt
Integrationsamt
Puschkinplatz 7
07545 Gera

Telefon 03 61 / 57 33 44 307
Telefax 03 61 / 57 33 44 611
E-Mail integrationsamt.gera@tlvwa.thueringen.de

Notizen

Notizen