











>> Bestellformular für Probenahmematerial, Auftragsformulare und Flyer

Seite 1

So geht's: 1. Formular am Bildschirm ausfüllen 2. Ausgefülltes Formular speichern 3. Per E-Mail versenden an: E-Mail: lufa-vertrieb@lwk.nrw.de	Versand:	Absender:	Datum: _____
	<input type="checkbox"/> per Post	Betrieb: _____	
	<input type="checkbox"/> per LUFA-Kurierdienst (sofern möglich ¹)	Name: _____	
	<input type="checkbox"/> Sonstige:	Straße: _____	
	_____	PLZ Ort: _____	
	Telefon: _____		

Kostenloses Probenahme- und Versandmaterial			Anzahl
Bodenprobenütten 	Papiertüte, beschichtet, ca. 500 g Fassungsvermögen → für Bodenproben (außer N _{min} -Bodenproben)	Kiste à 500 Tüten	
		andere Menge	
N_{min}-Kunststoffbeutel 	rot (für 0-30 cm Schicht) gelb (für 30-60 cm Schicht) grün (für 60-90 cm Schicht)		
Kunststoffbeutel 	transparent, selbstklebender Verschluss, mit Einschub für das Auftragsformular → für Grobfutter, Getreide, gärtnerische Kultursubstrate, Blatt- und Nadelproben, Mist und feste Gärreste		
Weithals-Kunststoffflasche 	Vierkant, 1 Liter Fassungsvermögen → für Gülle, flüssige Gärreste und Flüssigfutter	einzelne Flaschen	
		Kiste à 20 Flaschen	
		Kiste à 30 Flaschen	
		Kiste à 50 Flaschen	
Kunststoffflaschen 	→ für <u>bakteriologische</u> Untersuchungen von Tränk-, Wasch- und Bewässerungswasser (steril; mit rotem Verschlussdeckel) >>> Bitte begrenztes Mindesthaltbarkeitsdatum beachten!	375 ml	
		500 ml	
		1000 ml	
	→ für chemisch-physikalische Untersuchungen von Sickerwasser	250 ml	
Versandkarton 	adressiert, faltbar, 30 x 21 x 10 cm		
Versandtasche 	adressiert; mit Griff, Einschub für Auftragsformular und Freimachungsvermerk; selbstklebender Verschluss, 39 x 24 cm, für Proben bis max. 1 kg → für Grobfutter, Getreide, Corn-Cob-Mix (CCM), Blatt- und Nadelproben		
Proben-Set für Pflanzenanalysen 	Produktinfo „Pflanzenanalyse“, Auftragsformular „Pflanzen (Nährstoffanalysen)“, Probenahmeanleitung und Versandtasche (mit Freimachungsvermerk) im Set		
Proben-Set für Pferdefutter 	Probenbeutel, Versandkarton, Auftragsformular und Anleitung im Set → Aus Gründen der Nachhaltigkeit empfehlen wir, einzelne Sets nur dann zu bestellen, wenn Sie keine geeigneten Materialien zur Hand haben. Für die Einsendung genügt auch ein sauberer Kunststoffbeutel und ein beliebiger Versandkarton. Auftragsformular und Probenahmeanleitung können Sie bequem auf unserer Homepage herunterladen.		

¹ Nur möglich an offiziellen Probenabgabestellen mit einem festen Abholtag. Bestellungen bitte bis 12 Uhr zwei Tage vor dem Kuriertag aufgeben.

>> Bestellformular für Probenahmematerial, Auftragsformulare und Flyer

Datum: _____

So geht's:

1. Formular am Bildschirm ausfüllen
2. Ausgefülltes Formular speichern
3. Per E-Mail versenden an:

E-Mail: lufa-vertrieb@lwk.nrw.de

Versand:

- per Post
- per LUFA-Kurierdienst
(sofern möglich¹)
- Sonstige:

Absender:

Betrieb: _____

Name: _____

Straße: _____

PLZ Ort: _____

Telefon: _____

Auftragsformulare		Anzahl
Boden	Bodenuntersuchung Acker-/Grünland mit DED-Düngeempfehlung (für 10 Proben)	
	N _{min} - Bodenuntersuchung	
	Mineralboden	
	Gärtnerische Kultursubstrate	
	Bodenproben von Haus- und Kleingärten	
	Pferdeweiden	
Pflanzen + Lebensmittel	Nährstoffe (Pflanzen und Lebensmittel)	
	Rückstandsanalytik (Lebensmittel)	
	Rückstandsanalytik (Pflanzen)	
	Backgetreide	
Futtermittel	Grobfutter	
	Getreide, Mais und Körnerleguminosen	
	Mischfutter, Fließfutter und sonstige Futtermittel	
	Ölfrüchte / Raps	
	Pferdefutter	
	QS-Futtermittelmonitoring	
Wirtschaftsdünger + Biogas	Wirtschaftsdünger	
	Biogas (Input- und Prozessanalytik)	
	Trockensubstanzbestimmung für Biogas-betriebe	
Wasser	Beregnungs-, Bewässerungs-, Wasch-, Gießwasser und Nährlösungen	
	Trinkwasser	
	Trinkwasser – für Initiative Tierwohl (Schwein)	
	Trinkwasser – für Initiative Tierwohl (Geflügel)	
	Trink- und Brauchwasser (orientierende Untersuchungen zur Eigenkontrolle)	
Saatgut	Auftrag zur nichtamtlichen Saatgutprüfung	

Probenahmeanleitungen		Anzahl
Boden	Acker, Grünland, Freilandböden – Standarduntersuchung	
	N _{min} / S _{min}	
Pflanzen	Probenahme Pflanzen (Nährstoffanalysen)	
Futtermittel	Probenahme von Futtermittel	
	Probenahme von Pferdefutter	

>>> Probenahmeanleitungen für Wirtschaftsdünger, Wasser, gärtnerische Kultursubstrate, sowie für Bodenproben von Pferdeweiden und Haus- und Kleingärten finden Sie in die jeweiligen Auftragsformularen.

Flyer		Anzahl
LUFA NRW – Landwirtschaftliche Untersuchungs- und Forschungsanstalt		
Untersuchungen für Ihr Nährstoffmanagement		
N _{min} -Bodenuntersuchung		
Futtermitteluntersuchungen		
Trinkwasseruntersuchungen		
Wasseruntersuchungen für die Pflanzenproduktion (mit beigelegtem Auftragsformular)		
Untersuchungen für den Erwerbsgartenbau (mit beigelegter Gebührenübersicht Gartenbau)		
Rückstandsanalytik Obst, Gemüse und Kartoffeln (mit beigelegtem Auftragsformular)		
Bodenuntersuchungen für Haus- und Kleingärten (mit beigelegtem Auftragsformular)		
Boden- und Futtermitteluntersuchung für Pferdehalter		
Trinkwasseruntersuchungen (mit beigelegtem Auftragsformular)		
Legionellenuntersuchungen		

¹ Nur möglich an offiziellen Probenabgabestellen mit einem festen Abholtag. Bestellungen bitte bis 12 Uhr zwei Tage vor dem Kuriertag aufgeben.